



मध्यान्ह भोजन प्राधिकरण, उ०प्र०

तृतीय तल, अपट्रान भवन, गोमती नगर, लखनऊ

फैक्स नं०-0522-2304363

फोन नं०-2308501, 2307093, 2307094

ई मेल-1komdm@gmail.com

Website : www.upmdm.org

पत्रांक : म०भो०प्रा० / खा० / आवंटन / C-1632 / 2011-12

दिनांक २२ जुलाई, 2011

सेवा में,

समस्त जिलाधिकारी,
उत्तर प्रदेश।

विषय: भारत सरकार के पत्र संख्या-5(1)/2011-डेस्क (एम०डी०एम०) दिनांक 04 मार्च, 2011 के द्वारा वित्तीय वर्ष 2011-12 के द्वितीय त्रैमास हेतु प्राप्त तदर्थ खाद्यान्न आवंटन के सापेक्ष जनपदों को माह अगस्त एवं सितम्बर, 2011 हेतु तदर्थ खाद्यान्न आवंटन के सम्बन्ध में।


महोदय,

उपरोक्त विषयक भारत सरकार के पत्र संख्या-5(1)/2011-डेस्क (एम०डी०एम०) दिनांक 04 मार्च, 2011 द्वारा वित्तीय वर्ष 2011-12 के द्वितीय त्रैमास (जुलाई से सितम्बर, 2011) हेतु प्राप्त तदर्थ खाद्यान्न आवंटन के सापेक्ष विशेष सचिव, बेसिक शिक्षा, उ०प्र० शासन, लखनऊ के पत्र संख्या-1140/79-6-11 दिनांक 21 जुलाई 2011 द्वारा संलग्न विवरण के अनुसार द्वितीय त्रैमास में माह अगस्त एवं सितम्बर, 2011 हेतु जनपदवार खाद्यान्न का तदर्थ आवंटन उपलब्ध कराया गया है, जिसकी प्रति संलग्न कर इस अनुरोध के साथ प्रेषित की जा रही है कि शीघ्रता से सम्बन्धित खाद्यान्न उठान की कार्यवाही सम्पादित कराने का कष्ट करें जिससे योजना के संचालन हेतु विद्यालय स्तर पर खाद्यान्न समयान्तर्गत उपलब्ध हो सके।

इस सम्बन्ध में यह भी अवगत कराना है कि भारत सरकार के पत्र संख्या-5(1)/2011-डेस्क (एम०डी०एम०) दिनांक 04 मार्च, 2011 के अनुसार द्वितीय त्रैमास के तदर्थ खाद्यान्न आवंटन के सापेक्ष खाद्यान्न उठान हेतु वैधता अवधि 01.06.2011 से 25.09.2011 तक होगी।

संलग्नक-उक्तवत्।

भवदीय



(संतोष कुमार)
अपर निदेशक

पृष्ठांकन संख्या एवं दिनांक उपरोक्तानुसार

प्रतिलिपि:-

1. महाप्रबन्धक, क्षेत्रीय कार्यालय भारतीय खाद्य निगम, विभूति खण्ड, गोमती नगर, लखनऊ को इस अनुरोध के साथ कि तदर्थ खाद्यान्न आवंटन के अनुसार निर्धारित समयावधि में खाद्यान्न उठान की कार्यवाही सम्पादित कराने हेतु अपने अधीनस्थ क्षेत्रीय अधिकारियों को निर्देशित करें।

2. आयुक्त खाद्य एवं रसद, उ0प्र0/प्रबन्ध निदेशक, उ0प्र0 खाद्य एवं आवश्यक वस्तु निगम लि0, गोखले मार्ग, लखनऊ को इस अनुरोध के साथ कि तदर्थ खाद्यान्न आवंटन के अनुसार निर्धारित समयावधि में खाद्यान्न उठान की कार्यवाही सम्पादित कराने हेतु अपने अधीनस्थ क्षेत्रीय अधिकारियों को निर्देशित करें।
3. समस्त मण्डलीय सहायक शिक्षा निदेशक (बेसिक), उ0प्र0 को इस निर्देश के साथ कि तदर्थ खाद्यान्न आवंटन के अनुसार खाद्यान्न उठान की कार्यवाही का नियमित अनुश्रवण सुनिश्चित करें जिससे निर्धारित समयान्तर्गत उठान की कार्यवाही सम्पादित हो सके।
4. समस्त जिला बेसिक शिक्षा अधिकारी, उ0प्र0 को इस निर्देश के साथ प्रेषित कि संलग्न तदर्थ खाद्यान्न आवंटन के अनुसार खाद्यान्न आवंटन के विवरण के अनुसार खाद्यान्न का उठान उपरोक्तानुसार निर्धारित अवधि में कराना सुनिश्चित करें।


(संतोष कुमार)
अपर निदेशक

शासनादेश संख्या - 1140/79-6-11 दिनांक 21-7-11 का संलग्नक
[Mid-Day-Meal Scheme]


Foodgrain Allocation to Districts for August & September, 2011-12

In MTs.

Sr. No.	Districts	No. of children availing MDM including number of NCLP Students	PRIMARY			No. of children availing MDM	UPPER PRIMARY			PRIMARY + UPPER PRIMARY		
			Foodgrains Allocation (MTs)				Foodgrains Allocation (MTs)			Foodgrains Allocation (MTs)		
			Wheat	Rice	Total		Wheat	Rice	Total	Wheat	Rice	Total
1	2	3	4	5	6=(4+5)	7	8	9	10=(8+9)	11=(4+8)	12=(5+9)	13=(11+12)
1	01-Agra	207058	331.02	650.60	981.62	64875	125.60	245.93	371.53	456.62	896.53	1353.15
2	02-Aligarh	143784	230.01	452.07	682.08	61698	119.45	233.88	353.33	349.46	685.95	1035.41
3	03-Allahabad	288618	461.16	906.39	1367.55	124583	241.20	472.24	713.44	702.36	1378.63	2080.99
4	04-Ambedkar na	94600	150.97	296.73	447.70	59601	115.39	225.92	341.31	266.36	522.65	789.01
5	05-Auraiya	58710	93.70	184.15	277.85	35394	68.53	134.17	202.70	162.23	318.32	480.55
6	06-Azamgarh	214862	342.89	673.93	1016.82	93177	180.39	353.20	533.59	523.28	1027.13	1550.41
7	07-Badaun	176590	282.66	555.56	838.22	53424	103.43	202.51	305.94	386.09	758.07	1144.16
8	08-Baghpat	39176	62.52	122.88	185.40	20706	40.08	78.48	118.56	102.60	201.36	303.96
9	09-Bahraich	177839	283.81	557.80	841.61	46933	90.86	177.90	268.76	374.67	735.70	1110.37
10	10-Ballia	204081	325.69	640.12	965.81	73939	143.15	280.28	423.43	468.84	920.40	1389.24
11	11-Balrampur	120071	192.05	377.46	569.51	19416	37.59	73.61	111.20	229.64	451.07	680.71
12	12-Banda	133482	213.01	418.67	631.68	50325	97.44	190.77	288.21	310.45	609.44	919.89
13	13-Barabanki	144449	230.72	453.46	684.18	50947	98.63	193.12	291.75	329.35	646.58	975.93
14	14-Bareilly	152946	244.95	481.44	726.39	54606	105.72	206.99	312.71	350.67	688.43	1039.10
15	15-Basti	101591	162.17	318.73	480.90	52181	101.03	197.80	298.83	263.20	516.53	779.73
16	16-Bhadohi	77421	123.86	243.43	367.29	37052	71.73	140.44	212.17	195.59	383.87	579.46
17	17-Bijnour	156741	250.84	493.01	743.85	74965	145.13	284.16	429.29	395.97	777.17	1173.14
18	18-Bulandshahar	112340	0.00	0.00	0.00	72085	0.00	0.00	0.00	0.00	0.00	0.00
19	19-Chandauli	119993	191.49	376.37	567.86	48457	93.82	183.69	277.51	285.31	560.06	845.37
20	20-Chitrakoot	80607	128.63	252.82	381.45	32720	63.34	124.02	187.36	191.97	376.84	568.81
21	21-CSM Nagar	98025	156.43	307.46	463.89	33608	65.07	127.40	192.47	221.50	434.86	656.36
22	22-Deoria	160809	256.63	504.38	761.01	67377	130.45	255.40	385.85	387.08	759.78	1146.86
23	23-Etah	98112	157.14	308.85	465.99	37499	72.60	142.15	214.75	229.74	451.00	680.74
24	24-Faizabad	123379	196.90	387.00	583.90	61163	118.42	231.85	350.27	315.32	618.85	934.17
25	25-Farrukhabad	78391	125.10	245.87	370.97	38964	75.44	147.70	223.14	200.54	393.57	594.11
26	26-Fatehpur	120245	192.45	378.25	570.70	49091	95.04	186.09	281.13	287.49	564.34	851.83
27	27-Firozabad	82602	131.82	259.09	390.91	36109	69.91	136.88	206.79	201.73	395.97	597.70
28	28-G.B. Nagar	36535	58.30	114.58	172.88	17204	33.31	65.22	98.53	91.61	179.80	271.41
29	29-Ghazipur	195131	311.40	612.04	923.44	65527	126.86	248.39	375.25	438.26	860.43	1298.69
30	30-Ghaziyabad	90846	145.69	286.36	432.05	40508	78.43	153.55	231.98	224.12	439.91	664.03
31	31-Gonda	155661	248.41	488.24	736.65	48406	93.71	183.48	277.19	342.12	671.72	1013.84
32	32-Gorakhpur	233205	372.16	731.46	1103.62	50349	97.48	190.86	288.34	469.64	922.32	1391.96
33	33-Hameerpur	50672	80.87	158.94	239.81	23893	46.25	90.56	136.81	127.12	249.50	376.62
34	34-Hardoi	214035	341.92	672.03	1013.95	89556	173.38	339.47	512.85	515.30	1011.50	1526.80
35	35-Hathras	80859	129.04	253.61	382.65	34269	66.34	129.90	196.24	195.38	383.51	578.89
36	36-Itawah	62882	100.35	197.24	297.59	38023	73.61	144.13	217.74	173.96	341.37	515.33
37	37-J.P. Nagar	90875	145.02	285.03	430.05	30207	58.49	114.51	173.00	203.51	399.54	603.05
38	38-Jalaun	60982	97.32	191.27	288.59	32902	63.70	124.71	188.41	161.02	315.98	477.00
39	39-Jaunpur	195940	313.17	615.52	928.69	91343	176.84	346.24	523.08	490.01	961.76	1451.77

Sr. No.	Districts	PRIMARY				UPPER PRIMARY				PRIMARY + UPPER PRIMARY		
		No. of children availing MDM including number of NCLP Students	Foodgrains Allocation (MTs)			No. of children availing MDM	Foodgrains Allocation (MTs)			Foodgrains Allocation (MTs)		
			Wheat	Rice	Total		Wheat	Rice	Total	Wheat	Rice	Total
1	2	3	4	5	6=(4+5)	7	8	9	10=(8+9)	11=(4+8)	12=(5+9)	13=(11+12)
40	40-Jhansi	69910	111.56	219.27	330.83	37533	72.66	142.27	214.93	184.22	361.54	545.76
41	41-Kannauj	85657	136.70	268.67	405.37	37923	73.42	143.75	217.17	210.12	412.42	622.54
42	42-Kanpur Dehat	87096	138.99	273.18	412.17	33635	65.12	127.50	192.62	204.11	400.68	604.79
43	43-Kanpur Nagar	117784	188.58	370.64	559.22	59101	114.42	224.03	338.45	303.00	594.67	897.67
44	44-Kashiram Nagar	93377	149.01	292.88	441.89	34245	66.30	129.81	196.11	215.31	422.69	638.00
45	45-Kaushambi	76723	123.07	241.89	364.96	19968	38.66	75.69	114.35	161.73	317.58	479.31
46	46-Kushinagar	167598	267.46	525.68	793.14	52957	102.53	200.75	303.28	369.99	726.43	1096.42
47	47-Lakhimpur Kheri	257819	411.44	808.66	1220.10	95360	184.62	361.47	546.09	596.06	1170.13	1766.19
48	48-Lalitpur	74009	118.11	232.14	350.25	31896	61.75	120.90	182.65	179.86	353.04	532.90
49	49-Lucknow	97144	155.69	306.01	461.70	39505	76.48	149.75	226.23	232.17	455.76	687.93
50	50-Mahoba	66575	106.24	208.81	315.05	24745	47.91	93.80	141.71	154.15	302.61	456.76
51	51-Mahrajganj	113529	181.18	356.09	537.27	49606	96.04	188.03	284.07	277.22	544.12	821.34
52	52-Mainpuri	107067	170.86	335.82	506.68	47538	92.03	180.19	272.22	262.89	516.01	778.90
53	53-Mathura	109213	349.43	171.70	521.13	39928	154.60	75.67	230.27	504.03	247.37	751.40
54	54-Mau	98181	156.68	307.95	464.63	54490	105.50	206.55	312.05	262.18	514.50	776.68
55	55-Meerut	62389	99.84	196.24	296.08	56426	109.25	213.89	323.14	209.09	410.13	619.22
56	56-Mirzapur	147294	235.06	462.00	697.06	68706	133.01	260.43	393.44	368.07	722.43	1090.50
57	57-Muradabad	221334	354.48	696.70	1051.18	67007	129.73	254.01	383.74	484.21	950.71	1434.92
58	58-Muzaffarnagar	140996	225.01	442.24	667.25	41230	79.83	156.29	236.12	304.84	598.53	903.37
59	59-Pilibheet	85779	136.89	269.05	405.94	41857	81.04	158.67	239.71	217.93	427.72	645.65
60	60-Pratapgarh	142742	227.79	447.71	675.50	62138	120.30	235.54	355.84	348.09	683.25	1031.34
61	61-Rai Bareilly	107006	171.00	336.10	507.10	45643	88.36	173.01	261.37	259.36	509.11	768.47
62	62-Rampur	111060	178.21	350.26	528.47	29089	56.32	110.27	166.59	234.53	460.53	695.06
63	63-Saharanpur	92758	148.61	292.09	440.70	52604	101.84	199.40	301.24	250.45	491.49	741.94
64	64-Santkabir Nagar	90275	144.06	283.15	427.21	39773	77.00	150.76	227.76	221.06	433.91	654.97
65	65-Shahjahanpur	157327	252.19	495.66	747.85	56816	110.00	215.38	325.38	362.19	711.04	1073.23
66	66-Shravasti	59068	94.26	185.26	279.52	17038	32.98	64.58	97.56	127.24	249.84	377.08
67	67-Siddharthnagar	177040	282.53	555.30	837.83	47489	91.94	180.02	271.96	374.47	735.32	1109.79
68	68-Sitapur	251902	402.00	790.12	1192.12	84367	163.34	319.81	483.15	565.34	1109.93	1675.27
69	69-Sonbhadra	118202	188.63	370.74	559.37	40314	78.05	152.81	230.86	266.68	523.55	790.23
70	70-Sultanpur	101581	162.69	319.76	482.45	45390	87.88	172.06	259.94	250.57	491.82	742.39
71	71-Unnao	132762	212.23	417.13	629.36	50346	97.47	190.84	288.31	309.70	607.97	917.67
72	72-Varanasi	156959	251.52	494.31	745.83	66789	129.33	253.19	382.52	380.85	747.50	1128.35
TOTAL		9012301	14394.27	27776.05	42170.32	3584534	6877.55	13238.72	20116.27	21271.82	41014.77	62286.59

- Note: 1. Allocation is for 44 days requirement in Schools & 52 Days requirement in NCLP centres.
2. Allocation for non intermediate schools is based upon availing number of Students given in AWPB 2011-12.
3. Allocation for Attached Primaries in intermediate schools is according to 80% of enrollment in such schools.
4. Allocation for NCLP Centres is according to their enrollment.
5. District Bulansahar has not been Alloted any foodgrain as per their request.


(बाल कृष्ण दुबे)
विशेष सचिव,
उ०प्र० शासन