

प्रेषक,

देव प्रताप सिंह,
विशेष सचिव,
उ०प्र० शासन।

सेवा में,

महाप्रबन्धक,
क्षेत्रीय कार्यालय,
भारतीय खाद्य निगम,
विभूति खण्ड गोमती नगर लखनऊ।

बेसिक शिक्षा अनुभाग-3

लखनऊ: दिनांक: 04 अक्टूबर, 2019

विषय—भारत सरकार के पत्र सं०-5-1/2019-डेस्क (एम.डी.एम.) दिनांक 20.09.2019 द्वारा वित्तीय वर्ष 2019-20 की तृतीय एवं चतुर्थ त्रैमास, 2019 (अक्टूबर, 2019 से मार्च, 2020) हेतु आवंटित खाद्यान्न उठान के संबंध में।

महोदय,

उपर्युक्त विषयक भारत सरकार के पत्र सं०-5-1/2019-डेस्क (एम.डी.एम.) दिनांक 20.09.2019 का कृपया संदर्भ ग्रहण करने का कष्ट करें, जिसके द्वारा वित्तीय वर्ष 2019-20 के तृतीय एवं चतुर्थ त्रैमास, 2019 (अक्टूबर, 2019 से मार्च, 2020) हेतु खाद्यान्न का आवंटन उपलब्ध कराया गया है, जो निम्नवत है:-

(मात्रा मी०टन में)

प्राथमिक		उच्च प्राथमिक एस०टी०सी०	
चावल	गेहूं	चावल	गेहूं
31955.27	16853.62	20446.04	9189.42

चतुर्थ त्रैमास (जनवरी, 20 से मार्च, 20) हेतु खाद्यान्न आवंटन:-

(मात्रा मी०टन में)

प्राथमिक		उच्च प्राथमिक एस०टी०सी०	
चावल	गेहूं	चावल	गेहूं
31955.27	16853.62	20446.04	9189.42

2- निदेशक, मध्याह्न भोजन प्राधिकरण के पत्र दिनांक 27.09.2019 द्वारा किये गये प्रस्तावानुसार भारत सरकार द्वारा आवंटित खाद्यान्न के सापेक्ष तृतीय एवं चतुर्थ त्रैमास, 2019 (अक्टूबर, 2019 से मार्च, 2020) हेतु संलग्न विवरणानुसार जनपदों के लिए खाद्यान्न आवंटन किया जा रहा है:-

(मात्रा मी०टन में)

अवधि	विद्यालय	चावल	गेहूं	योग
तृतीय त्रैमास (अक्टूबर 2019 से दिसम्बर, 2019)	प्राथमिक	31955.27	16853.62	48808.89
	उच्च प्राथमिक+ एस०टी०सी०	20446.04	9189.42	29635.46
	योग	52401.31	26043.04	78444.35




(मात्रा मी0टन में)

अवधि	विद्यालय	चावल	गेहूं	योग
चतुर्थ त्रैमास (जनवरी, 2020 से मार्च, 2020)	प्राथमिक	31955.27	16853.62	48808.89
	उच्च प्राथमिक+ एस0टी0सी0	20446.04	9189.42	29635.46
	योग	52401.31	26043.04	78444.35

3— इस सम्बन्ध में मुझे आपसे यह कहने का निदेश हुआ है कि भारत सरकार के पत्र संख्या: 5-1/2019-डेस्क (एम0डी0एम0) दिनांक 20.09.2019 के अनुसार जनपदों हेतु आवंटित खाद्यान्न के सापेक्ष तृतीय एवं चतुर्थ त्रैमास, 2019 (अक्टूबर, 2019 से मार्च, 2020) हेतु आवंटित खाद्यान्न के सापेक्ष खाद्यान्न उठान हेतु वैधता अवधि तृतीय त्रैमास हेतु आदेश जारी होने की तिथि से दिनांक 01.10.2019 से 25.12.2019 तक एवं चतुर्थ त्रैमास हेतु खाद्यान्न उठान की वैधता अवधि दिनांक 01.01.2020 से 25.03.2020 तक होगी।

अतः संलग्न जनपदवार विवरणानुसार खाद्यान्न आवंटन का उठान निर्धारित अवधि में कराने का कष्ट करें।


संलग्नक: यथोक्त।


भवदीय,

(देव प्रताप सिंह)
विशेष सचिव।

संख्या-1566(1)/अडसठ-3-2019 तददिनांक।

प्रतिलिपि निम्नलिखित को सूचनार्थ एवं आवश्यक कार्यवाही हेतु प्रेषित :-

- 1- निदेशक, (एम0डी0एम0) मानव संसाधन विकास मंत्रालय भारत सरकार स्कूल शिक्षा एवं साक्षरता विभाग, शास्त्री भवन, नई दिल्ली।
- 2- अधिशासी निदेशक, भारतीय खाद्य निगम, बारखम्भा रोड, नई दिल्ली।
- 3- निदेशक, मध्यान्ह भोजन प्राधिकरण, उ0प्र0 लखनऊ को उनके पत्रांक-म0भो0प्रा0 1782/2019-20 दिनांक 27.09.2019 के अनुसार आवश्यक कार्यवाही सुनिश्चित किये जाने हेतु प्रेषित।
- 4- आयुक्त खाद्य एवं रसद विभाग उ0प्र0/प्रबन्ध निदेशक, उ0प्र0 खाद्य एवं आवश्यक वस्तु निगम लि0 गोखले मार्ग, लखनऊ को इस आशय से प्रेषित कि निर्धारित अवधि में खाद्यान्न उठान की कार्यवाही सम्पादित करना सुनिश्चित करें।
- 5- जिलाधिकारी, संबंधित जनपद, उ0प्र0।
- 6- जिला बेसिक शिक्षा अधिकारी, संबंधित जनपद, उ0प्र0।

आज्ञा से,

(कामता प्रसाद सिंह)
उप सचिव।



प्रेषक,

देव प्रताप सिंह,
विशेष सचिव,
उ०प्र० शासन।

सेवा में,

महाप्रबन्धक,
क्षेत्रीय कार्यालय,
भारतीय खाद्य निगम,
विभूति खण्ड गोमती नगर लखनऊ।

बेसिक शिक्षा अनुभाग-3

लखनऊ: दिनांक: 04 अक्टूबर, 2019

विषय—भारत सरकार के पत्र सं०-5-1/2019-डेस्क (एम.डी.एम.) दिनांक 20.09.2019 द्वारा वित्तीय वर्ष 2019-20 की तृतीय एवं चतुर्थ त्रैमास, 2019 (अक्टूबर, 2019 से मार्च, 2020) हेतु आवंटित खाद्यान्न उठान के संबंध में।

महोदय,

उपर्युक्त विषयक भारत सरकार के पत्र सं०-5-1/2019-डेस्क (एम.डी.एम.) दिनांक 20.09.2019 का कृपया संदर्भ ग्रहण करने का कष्ट करें, जिसके द्वारा वित्तीय वर्ष 2019-20 के तृतीय एवं चतुर्थ त्रैमास, 2019 (अक्टूबर, 2019 से मार्च, 2020) हेतु खाद्यान्न का आवंटन उपलब्ध कराया गया है, जो निम्नवत है:-

(मात्रा मी०टन में)

प्राथमिक		उच्च प्राथमिक एस०टी०सी०	
चावल	गेहूं	चावल	गेहूं
31955.27	16853.62	20446.04	9189.42

चतुर्थ त्रैमास (जनवरी, 20 से मार्च, 20) हेतु खाद्यान्न आवंटन:-


(मात्रा मी०टन में)

प्राथमिक		उच्च प्राथमिक एस०टी०सी०	
चावल	गेहूं	चावल	गेहूं
31955.27	16853.62	20446.04	9189.42

2- निदेशक, मध्याह्न भोजन प्राधिकरण के पत्र दिनांक 27.09.2019 द्वारा किये गये प्रस्तावानुसार भारत सरकार द्वारा आवंटित खाद्यान्न के सापेक्ष तृतीय एवं चतुर्थ त्रैमास, 2019 (अक्टूबर, 2019 से मार्च, 2020) हेतु संलग्न विवरणानुसार जनपदों के लिए खाद्यान्न आवंटन किया जा रहा है:-

(मात्रा मी०टन में)

अवधि	विद्यालय	चावल	गेहूं	योग
तृतीय त्रैमास (अक्टूबर 2019 से दिसम्बर, 2019)	प्राथमिक	31955.27	16853.62	48808.89
	उच्च प्राथमिक+ एस०टी०सी०	20446.04	9189.42	29635.46
	योग	52401.31	26043.04	78444.35



(मात्रा मी0टन में)

अवधि	विद्यालय	चावल	गेहूं	योग
चतुर्थ त्रैमास (जनवरी, 2020 से मार्च, 2020)	प्राथमिक	31955.27	16853.62	48808.89
	उच्च प्राथमिक+ एस0टी0सी0	20446.04	9189.42	29635.46
	योग	52401.31	26043.04	78444.35

3— इस सम्बन्ध में मुझे आपसे यह कहने का निदेश हुआ है कि भारत सरकार के पत्र संख्या: 5-1/2019-डेस्क (एम0डी0एम0) दिनांक 20.09.2019 के अनुसार जनपदों हेतु आवंटित खाद्यान्न के सापेक्ष तृतीय एवं चतुर्थ त्रैमास, 2019 (अक्टूबर, 2019 से मार्च, 2020) हेतु आवंटित खाद्यान्न के सापेक्ष खाद्यान्न उठान हेतु वैधता अवधि तृतीय त्रैमास हेतु आदेश जारी होने की तिथि से दिनांक 01.10.2019 से 25.12.2019 तक एवं चतुर्थ त्रैमास हेतु खाद्यान्न उठान की वैधता अवधि दिनांक 01.01.2020 से 25.03.2020 तक होगी।

अतः संलग्न जनपदवार विवरणानुसार खाद्यान्न आवंटन का उठान निर्धारित अवधि में कराने का कष्ट करें।

संलग्नक: यथोक्त।

भवदीय,

(देव प्रताप सिंह)
विशेष सचिव।


संख्या-1566(1)/अडसठ-3-2019 तद्दिनांक।

प्रतिलिपि निम्नलिखित को सूचनार्थ एवं आवश्यक कार्यवाही हेतु प्रेषित :-

- 1- निदेशक, (एम0डी0एम0) मानव संसाधन विकास मंत्रालय भारत सरकार स्कूल शिक्षा एवं साक्षरता विभाग, शास्त्री भवन, नई दिल्ली।
- 2- अधिशासी निदेशक, भारतीय खाद्य निगम, बारखम्भा रोड, नई दिल्ली।
- 3- निदेशक, मध्याह्न भोजन प्राधिकरण, उ0प्र0 लखनऊ को उनके पत्रांक-म0भो0प्रा0 1782/2019-20 दिनांक 27.09.2019 के अनुसार आवश्यक कार्यवाही सुनिश्चित किये जाने हेतु प्रेषित।
- 4- आयुक्त खाद्य एवं रसद विभाग उ0प्र0/प्रबन्ध निदेशक, उ0प्र0 खाद्य एवं आवश्यक वस्तु निगम लि0 गोखले मार्ग, लखनऊ को इस आशय से प्रेषित कि निर्धारित अवधि में खाद्यान्न उठान की कार्यवाही सम्पादित करना सुनिश्चित करें।
- 5- जिलाधिकारी, संबंधित जनपद, उ0प्र0।
- 6- जिला बेसिक शिक्षा अधिकारी, संबंधित जनपद, उ0प्र0।

आज्ञा से,


(कामता प्रसाद सिंह)
उप सचिव।



[Mid Day Meal Scheme]
Foodgrain Allocation 3rd Quarter (Oct-Dec) 2019-20

(Quantity in MTs.)

S.N.	Districts	Primary				Upper Primary+STC			
		No. of Children Approved for 2019-20	Foodgrain Allocation			No. of Children Approved for 2019-20	Foodgrain Allocation		
			RICE	WHEAT	TOTAL		RICE	WHEAT	TOTAL
	TOTAL	7619345	31955.270	16853.620	48808.890	3318872	20446.040	9189.420	29635.460
1	01-AGRA	122699	601.893	255.004	856.897	40797	280.271	120.064	400.335
2	02-ALIGARH	96120	0.000	33.574	33.574	44916	0.000	0.000	0.000
3	03-ALLAHABAD	180115	881.984	373.670	1255.654	91867	489.093	209.520	698.613
4	04-AMBEDKAR NAGAR	79143	127.409	86.367	213.776	41438	132.128	57.670	189.798
5	05-AURAIYA	59213	268.283	379.517	647.800	29412	223.068	114.426	337.494
6	06-AZAMGARH	172632	551.681	319.558	871.239	72974	423.488	207.333	630.821
7	07-BADAUN	144817	1180.820	626.107	1806.927	40841	153.326	89.152	242.478
8	08-BAGHPAT	35912	185.571	78.621	264.192	21264	139.953	59.953	199.906
9	09-BAHRAICH	210329	1402.414	602.389	2004.803	69527	787.736	256.304	1044.040
10	10-BALLIA	133357	395.580	248.251	643.831	49619	302.637	145.612	448.249
11	11-BALRAMPUR	131683	697.091	295.337	992.428	37499	260.661	111.663	372.324
12	12-BANDA	99455	318.523	107.959	426.482	49090	120.997	51.833	172.830
13	13-BARABANKI	130818	885.493	388.652	1274.145	53244	477.937	298.559	776.496
14	14-BAREILLY	142853	254.818	107.959	362.777	58796	120.997	103.666	224.663
15	15-BASTI	102307	318.523	161.938	480.461	47861	399.289	266.422	665.711
16	16-BHADOHI	62535	254.818	134.949	389.767	27367	241.993	103.666	345.659
17	17-BIJNOR	93110	336.605	142.609	479.214	62819	250.608	107.357	357.965
18	18-BULANDSHAHR	112789	1012.902	442.631	1455.533	61382	218.628	93.652	312.280
19	19-CHANDAULI	92750	352.337	177.182	529.519	47128	290.876	124.607	415.483
20	20-CHITRAKOOT	69581	384.696	162.984	547.680	32383	255.415	109.831	365.246
21	21-AMETHI	73294	108.298	172.734	281.032	30084	133.096	72.566	205.662
22	22-DEORIA	123241	516.431	218.797	735.228	59661	419.592	197.960	617.552
23	23-ETAH	77730	280.975	106.686	387.661	29460	0.000	0.000	0.000
24	24-FAIZABAD	95021	544.902	237.855	782.757	46408	371.881	164.136	536.017
25	25-FARRUKHABAD	86235	528.545	223.929	752.474	36985	325.564	139.466	465.030
26	26-FATEHPUR	124554	705.005	306.095	1011.100	52015	426.869	169.226	596.095
27	27-FIROZABAD	78478	451.454	191.267	642.721	30988	255.686	109.532	365.218
28	28-G. B. NAGAR	42142	100.448	83.785	184.233	19088	156.493	40.296	196.789
29	29-GHAZIPUR	143817	465.535	251.184	716.719	58572	517.660	208.597	726.257
30	30-GHAZIYABAD	45440	229.336	97.163	326.499	17732	217.794	93.300	311.094
31	31-GONDA	169519	905.458	497.207	1402.665	56620	486.345	218.041	704.386
32	32-GORAKHPUR	147157	633.720	414.907	1048.627	63871	428.570	279.764	708.334
33	33-HAMIRPUR	50999	243.757	131.608	375.365	25687	203.395	85.525	288.920
34	34-HARDOI	217727	87.254	493.896	581.150	87157	330.281	88.199	418.480
35	35-HATHRAS	56394	302.296	128.075	430.371	25219	193.723	82.989	276.712
36	36-ITAWAH	59062	44.593	99.322	143.915	30709	48.399	20.733	69.132
37	37-AMROHA	55842	294.315	184.610	478.925	27473	160.926	74.132	235.058
38	38-JALAUN	60878	338.908	89.606	428.514	29562	266.193	114.033	380.226
39	39-JAUNPUR	184155	703.299	466.043	1169.342	88014	0.000	218.882	218.882
40	40-JHANSI	58904	298.418	204.668	503.086	30780	233.732	52.554	286.286
41	41-KANNAUJ	74223	380.008	109.432	489.440	32962	290.005	98.953	388.958
42	42-KANPUR DEHAT	63191	350.538	108.305	458.843	29319	218.104	103.687	321.791
43	43-KANPUR NAGAR	78270	359.294	178.132	537.426	39970	314.591	134.766	449.357
44	44-KAAS GANJ	67630	280.593	164.443	445.036	23728	218.096	93.942	312.038
45	45-KAUSHAMBI	72644	482.065	338.188	820.253	28027	248.431	107.040	355.471
46	46-KUSHINAGAR	159481	729.195	340.161	1069.356	58728	351.250	170.454	521.704


 MUKESH
 OFFICER
 CITY U


 DK

[Mid Day Meal Scheme]
Foodgrain Allocation 3rd Quarter (Oct-Dec) 2019-20

(Quantity in MTs.)

S.N.	Districts	Primary				Upper Primary+STC			
		No. of Children Approved for 2019-20	Foodgrain Allocation			No. of Children Approved for 2019-20	Foodgrain Allocation		
			RICE	WHEAT	TOTAL		RICE	WHEAT	TOTAL
47	47-LAKHIMPUR KHERI	211297	1019.273	431.835	1451.108	95115	846.976	362.832	1209.808
48	48-LALITPUR	64136	89.678	125.868	215.546	31816	58.110	43.097	101.207
49	49-LUCKNOW	92076	160.637	189.500	350.137	46150	314.701	26.949	341.650
50	50-MAHOBA	49784	274.988	116.504	391.492	25629	186.637	85.271	271.908
51	51-MAHARAJGANJ	120855	589.422	297.684	887.106	47396	297.860	116.377	414.237
52	52-MAINPURI	76727	93.842	40.223	134.065	26561	88.192	70.758	158.950
53	53-MATHURA	77453	254.818	161.938	416.756	32910	30.249	51.833	82.082
54	54-MAU	83519	518.640	254.447	773.087	43478	503.688	215.774	719.462
55	55-MEERUT	61097	76.445	161.938	238.383	39017	108.897	155.499	264.396
56	56-MIRZAPUR	132781	152.891	291.489	444.380	59749	222.936	62.200	285.136
57	57-MORADABAD	78358	127.409	86.367	213.776	37506	108.897	46.650	155.547
58	58-MUZAFFARNAGAR	69079	51.454	94.364	145.818	22492	375.684	160.939	536.623
59	59-PILIBHIT	77734	377.751	44.127	421.878	35209	238.896	41.467	280.363
60	60-PRATAPGARH	120941	731.978	331.239	1063.217	65102	543.577	246.788	790.365
61	61-RAE BARELI	108810	358.313	203.518	561.831	49859	329.657	140.504	470.161
62	62-RAMPUR	70505	332.970	105.210	438.180	32795	212.453	102.434	314.887
63	63-SAHARANPUR	93112	255.097	108.977	364.074	48390	96.797	41.467	138.264
64	64-SANT KABIR NAGAR	69194	412.551	162.478	575.029	30480	321.428	137.695	459.123
65	65-SHAHJAHANPUR	155444	599.460	238.049	837.509	63067	241.993	103.666	345.659
66	66-SHRAWASTI	59689	401.785	170.224	572.009	19916	130.206	55.778	185.984
67	67-SIDDHARTHANAGAR	158896	829.777	358.261	1188.038	56537	458.347	192.716	651.063
68	68-SITAPUR	212810	591.543	310.814	902.357	87377	469.128	200.967	670.095
69	69-SONBHADRA	115679	535.026	251.505	786.531	48877	440.666	191.141	631.807
70	70-SULTANPUR	120336	478.857	202.877	681.734	58487	380.364	124.937	505.301
71	71-UNNAO	121656	639.363	281.944	921.307	48687	388.399	154.910	543.309
72	72-VARANASI	108100	236.015	355.697	591.712	52840	180.722	106.619	287.341
73	73-SAMBHAL	98810	587.601	294.719	882.320	39779	266.891	96.908	363.799
74	74-HAPUR	30867	299.676	149.092	448.768	16986	169.516	62.451	231.967
75	75-SHAMLI	41354	101.929	69.376	171.305	17622	48.396	20.730	69.126

MUMTAZ AHMAD
 FINANCIAL CONTROLLER
 MID DAY MEAL SCHEME
 LUCKNOW

(शैलेश कुमार मिश्रा)
 अनुभाग प्रमुख
 बेसिक शिक्षा अनुभाग-3
 उपप्र. शासन

(कामता प्रसाद सिंह)
 उप सचिव
 बेसिक शिक्षा विभाग
 उपप्र. शासन

[Mid Day Meal Scheme]

Foodgrain Allocation 4th Quarter (Jan-Mar) 2019-20

(Quantity in MTs.)

S.N.	Districts	Primary				Upper Primary+STC			
		No. of Children Approved for 2019-20	Foodgrain Allocation			No. of Children Approved for 2019-20	Foodgrain Allocation		
			RICE	WHEAT	TOTAL		RICE	WHEAT	TOTAL
	TOTAL	7619345	31955.270	16853.620	48808.890	3318872	20446.040	9189.420	29635.460
1	01-AGRA	122699	519.597	258.692	778.289	40797	210.876	92.790	303.666
2	02-ALIGARH	96120	396.604	222.993	619.597	44916	26.253	15.470	41.723
3	03-ALLAHABAD	180115	446.648	281.722	728.370	91867	364.247	148.533	512.780
4	04-AMBEDKAR NAGAR	79143	231.649	146.879	378.528	41438	193.370	114.332	307.702
5	05-AURAIYA	59213	246.751	161.532	408.283	29412	136.157	78.802	214.959
6	06-AZAMGARH	172632	779.087	413.744	1192.831	72974	429.901	189.166	619.067
7	07-BADAUN	144817	568.846	279.357	848.203	40841	303.386	132.015	435.401
8	08-BAGHPAT	35912	113.980	68.125	182.105	21264	97.379	42.848	140.227
9	09-BAHRAICH	210329	976.352	485.777	1462.129	69527	619.058	271.642	890.700
10	10-BALLIA	133357	467.722	356.989	824.711	49619	328.771	144.666	473.437
11	11-BALRAMPUR	131683	490.774	244.342	735.116	37499	155.126	68.259	223.385
12	12-BANDA	99455	394.737	206.872	601.609	49090	214.951	113.499	328.450
13	13-BARABANKI	130818	721.954	372.370	1094.324	53244	339.622	217.919	557.541
14	14-BAREILLY	142853	667.937	332.030	999.967	58796	283.735	124.849	408.584
15	15-BASTI	102307	405.125	237.903	643.028	47861	390.350	171.763	562.113
16	16-BHADOHI	62535	290.859	144.810	435.669	27367	171.960	75.666	247.626
17	17-BIJNOR	93110	235.513	117.255	352.768	62819	176.019	77.452	253.471
18	18-BULANDSHAHR	112789	333.316	165.949	499.265	61382	512.442	225.486	737.928
19	19-CHANDAULI	92750	478.114	238.039	716.153	47128	283.735	124.849	408.584
20	20-CHITRAKOOT	69581	194.708	96.940	291.648	32383	236.569	104.095	340.664
21	21-AMETHI	73294	238.920	113.780	352.700	30084	343.921	113.499	457.420
22	22-DEORIA	123241	443.303	220.708	664.011	59661	255.493	112.422	367.915
23	23-ETAH	77730	338.900	179.432	518.332	29460	188.433	81.525	269.958
24	24-FAIZABAD	95021	421.956	216.446	638.402	46408	251.344	113.948	365.292
25	25-FARRUKHABAD	86235	415.513	206.872	622.385	36985	206.353	90.800	297.153
26	26-FATEHPUR	124554	518.290	245.774	764.064	52015	296.752	148.094	444.846
27	27-FIROZABAD	78478	389.728	194.035	583.763	30988	192.378	84.651	277.029
28	28-G. B. NAGAR	42142	191.830	95.507	287.337	19088	113.618	49.994	163.612
29	29-GHAZIPUR	143817	681.559	339.106	1020.665	58572	483.782	212.774	696.556
30	30-GHAZIYABAD	45440	207.757	103.436	311.193	17732	120.372	52.966	173.338
31	31-GONDA	169519	787.149	391.635	1178.784	56620	387.121	170.340	557.461
32	32-GORAKHPUR	147157	548.342	272.637	820.979	63871	354.737	217.904	572.641
33	33-HAMIRPUR	50999	229.678	114.348	344.026	25687	154.635	68.195	222.830
34	34-HARDOI	217727	1075.896	527.662	1603.558	87157	681.625	296.417	978.042
35	35-HATHRAS	56394	220.447	109.753	330.200	25219	110.236	48.506	158.742
36	36-ITAWAH	59062	286.673	142.721	429.394	30709	94.965	167.147	262.112
37	37-AMROHA	55842	202.896	151.554	354.450	27473	98.898	45.113	144.011
38	38-JALAUN	60878	295.014	146.879	441.893	29562	168.521	74.153	242.674
39	39-JAUNPUR	184155	781.295	450.098	1231.393	88014	416.662	263.655	680.317
40	40-JHANSI	58904	229.197	189.071	418.268	30780	186.003	53.363	239.366
41	41-KANNAUJ	74223	302.540	167.466	470.006	32962	206.077	72.226	278.303
42	42-KANPUR DEHAT	63191	166.338	82.988	249.326	29319	124.775	68.289	193.064
43	43-KANPUR NAGAR	78270	342.798	170.669	513.467	39970	232.147	102.150	334.297
44	44-KAAS GANJ	67630	231.285	145.079	376.364	23728	122.711	53.920	176.631
45	45-KAUSHAMBI	72644	209.860	104.495	314.355	28027	280.007	170.680	450.687
46	46-KUSHINAGAR	159481	773.182	384.698	1157.880	58728	473.370	208.166	681.536

[Mid Day Meal Scheme]
Foodgrain Allocation 4th Quarter (Jan-Mar) 2019-20

(Quantity in MTs.)

S.N.	Districts	Primary				Upper Primary+STC			
		No. of Children Approved for 2019-20	Foodgrain Allocation			No. of Children Approved for 2019-20	Foodgrain Allocation		
			RICE	WHEAT	TOTAL		RICE	WHEAT	TOTAL
47	47-LAKHIMPUR KHERI	211297	934.905	465.462	1400.367	95115	687.842	302.665	990.507
48	48-LALITPUR	64136	188.776	131.726	320.502	31816	120.518	18.835	139.353
49	49-LUCKNOW	92076	345.934	144.290	490.224	46150	141.965	75.932	217.897
50	50-MAHOBA	49784	187.396	101.781	289.177	25629	107.862	49.486	157.348
51	51-MAHRAJGANJ	120855	568.526	283.047	851.573	47396	322.380	134.590	456.970
52	52-MAINPURI	76727	260.260	203.341	463.601	26561	163.100	70.914	234.014
53	53-MATHURA	77453	266.538	147.527	414.065	32910	116.336	62.489	178.825
54	54-MAU	83519	529.664	261.548	791.212	43478	465.063	204.689	669.752
55	55-MEERUT	61097	311.635	160.326	471.961	39017	214.951	151.333	366.284
56	56-MIRZAPUR	132781	708.826	370.028	1078.854	59749	472.994	204.972	677.966
57	57-MORADABAD	78358	166.205	82.749	248.954	37506	150.465	58.831	209.296
58	58-MUZAFFARNAGAR	69079	359.700	179.085	538.785	22492	337.995	80.441	418.436
59	59-PILIBHIT	77734	317.645	144.788	462.433	35209	225.436	45.311	270.747
60	60-PRATAPGARH	120941	582.591	312.873	895.464	65102	381.107	178.694	559.801
61	61-RAE BARELI	108810	532.387	264.891	797.278	49859	356.777	156.908	513.685
62	62-RAMPUR	70505	342.100	170.322	512.422	32795	223.652	98.412	322.064
63	63-SAHARANPUR	93112	488.242	291.259	779.501	48390	396.284	180.304	576.588
64	64-SANT KABIR NAGAR	69194	286.294	142.537	428.831	30480	163.878	72.110	235.988
65	65-SHAHJAHANPUR	155444	467.452	258.590	726.042	63067	357.248	151.711	508.959
66	66-SHRAWASTI	59689	323.093	160.858	483.951	19916	174.865	70.806	245.671
67	67-SIDDHARTHANAGAR	158896	569.991	226.039	796.030	56537	249.222	112.584	361.806
68	68-SITAPUR	212810	1105.966	568.296	1674.262	87377	799.354	178.963	978.317
69	69-SONBHADRA	115679	440.371	243.277	683.648	48877	304.980	132.685	437.665
70	70-SULTANPUR	120336	488.627	243.789	732.416	58487	344.626	136.511	481.137
71	71-UNNAO	121656	550.025	244.919	794.944	48687	335.373	140.153	475.526
72	72-VARANASI	108100	437.974	300.301	738.275	52840	331.983	216.489	548.472
73	73-SAMBHAL	98810	499.710	292.490	792.200	39779	264.370	103.271	367.641
74	74-HAPUR	30867	151.875	75.565	227.440	16986	118.972	52.320	171.292
75	75-SHAMLI	41354	51.943	82.747	134.690	17622	97.599	72.013	169.612

MUMTAZ AHMAD
 FINANCE CONTROLLER
 MID DAY MEAL AUTHORITY, U.P.
 LUCKNOW

(दिलीप कुमार धुरिया)
 समीक्षा अधिकारी
 बेसिक शिक्षा अनुभाग-3
 उत्तर प्रदेश शासन

(शैलेश कुमार शिवारी)
 अनुभाग अधिकारी
 बेसिक शिक्षा अनुभाग-3
 उत्तर प्रदेश शासन

(कामता प्रसाद सिंह)
 उप सचिव
 बेसिक शिक्षा विभाग
 उ० प्र० शासन