

प्रेषक,

देव प्रताप सिंह,
विशेष सचिव,
उ०प्र० शासन।

सेवा में,

महाप्रबन्धक,
क्षेत्रीय कार्यालय,
भारतीय खाद्य निगम,
विभूति खण्ड गोमती नगर लखनऊ।

शिक्षा अनुभाग-6

लखनऊ: दिनांक: 10 अप्रैल, 2018

विषय-भारत सरकार के पत्र सं०-5-1/2018-डेस्क (एम.डी.एम.) दिनांक 16.03.2018 द्वारा वित्तीय वर्ष 2018-19 की प्रथम त्रैमास, 2018 (अप्रैल से जून, 2018) हेतु आवंटित खाद्यान्न उठान के संबंध में।

महोदय,

उपर्युक्त विषयक भारत सरकार के पत्र सं०-5-1/2018-डेस्क (एम.डी.एम.) दिनांक 16.03.2017 का कृपया संदर्भ ग्रहण करने का कष्ट करें, जिसके द्वारा वित्तीय वर्ष 2018-19 के प्रथम त्रैमास, 2018 (अप्रैल से जून, 2018) हेतु खाद्यान्न का आवंटन उपलब्ध कराया गया है, जो निम्नवत है:-

(मात्रा मी०टन में)

अवधि		चावल	गेहूं	योग
प्रथम त्रैमास	प्राथमिक	16667.93	8586.51	25254.44
	उच्च प्राथमिक	10761.37	5543.74	16305.11
	एन०सी०एलपी० विद्यालयों हेतु	41.57	21.41	62.98
	योग	27470.87	14151.66	41622.53

2- निदेशक, मध्याह्न भोजन प्राधिकरण के पत्र दिनांक 22.03.2018 द्वारा किये गये प्रस्तावानुसार भारत सरकार द्वारा आवंटित खाद्यान्न के सापेक्ष प्रथम त्रैमास 2018 (अप्रैल से जून, 2018) हेतु संलग्न विवरणानुसार जनपदों के लिए खाद्यान्न आवंटन किया जा रहा है:-

(मात्रा मी०टन में)


अवधि		चावल	गेहूं	योग
प्रथम त्रैमास	प्राथमिक	16667.93	8586.51	25254.44
	उच्च प्राथमिक	10761.37	5543.74	16305.11
	एन०सी०एलपी० विद्यालयों हेतु	41.57	21.41	62.98
	योग	27470.87	14151.66	41622.53

3- इस सम्बन्ध में मुझे आपसे यह कहने का निदेश हुआ है कि भारत सरकार के पत्र संख्या: 5-1/2018-डेस्क (एम०डी०एम०) दिनांक 26.03.2017 के अनुसार जनपदों हेतु आवंटित खाद्यान्न के सापेक्ष प्रथम त्रैमास (अप्रैल से जून, 2018) हेतु आवंटित खाद्यान्न के

सापेक्ष खाद्यान्न उठान हेतु वैधता अवधि प्रथम त्रैमास हेतु आदेश जारी होने की तिथि से दिनांक 25.06.2018 तक होगी।

अतः संलग्न जनपदवार विवरणानुसार खाद्यान्न आवंटन का उठान निर्धारित अवधि में कराने का कष्ट करें।


संलग्नक: यथोक्त।

भवदीय,

(देव प्रताप सिंह)
विशेष सचिव।

संख्या-393(1)/79-6-2017 तददिनांक।

प्रतिलिपि निम्नलिखित को सूचनार्थ एवं आवश्यक कार्यवाही हेतु प्रेषित :-

- 1- निदेशक, (एम0डी0एम0) मानव संसाधन विकास मंत्रालय भारत सरकार स्कूल शिक्षा एवं साक्षरता विभाग, शास्त्री भवन, नई दिल्ली।
- 2- अधिशासी निदेशक, भारतीय खाद्य निगम, बारखम्भा रोड, नई दिल्ली।
- 3- निदेशक, मध्यान्ह भोजन प्राधिकरण, उ0प्र0 लखनऊ को उनके पत्रांक-म0भो0प्रा0 /खा/आवंटन/6944/2017-18 दिनांक 22.03.2018 के अनुसार आवश्यक कार्यवाही सुनिश्चित किये जाने हेतु प्रेषित।
- 4- आयुक्त खाद्य एवं रसद विभाग उ0प्र0/प्रबन्ध निदेशक, उ0प्र0 खाद्य एवं आवश्यक वस्तु निगम लि0 गोखले मार्ग, लखनऊ को इस आशय से प्रेषित कि निर्धारित अवधि में खाद्यान्न उठान की कार्यवाही सम्पादित करना सुनिश्चित करें।
- 5- जिलाधिकारी, संबंधित जनपद, उ0प्र0।
- 6- जिला बेसिक शिक्षा अधिकारी, संबंधित जनपद, उ0प्र0।

आज्ञा से,

(उमेश कुमार तिवारी)
अनु सचिव।

सापेक्ष खाद्यान्न उठान हेतु वैधता अवधि प्रथम त्रैमास हेतु आदेश जारी होने की तिथि से दिनांक 25.06.2018 तक होगी।

अतः संलग्न जनपदवार विवरणानुसार खाद्यान्न आवंटन का उठान निर्धारित अवधि में कराने का कष्ट करें।

संलग्नक: यथोक्त।

भवदीय,


(देव प्रताप सिंह)
विशेष सचिव।

संख्या-393(1)/79-6-2017 तददिनांक।

प्रतिलिपि निम्नलिखित को सूचनार्थ एवं आवश्यक कार्यवाही हेतु प्रेषित :-

- 1- निदेशक, (एम0डी0एम0) मानव संसाधन विकास मंत्रालय भारत सरकार स्कूल शिक्षा एवं साक्षरता विभाग, शास्त्री भवन, नई दिल्ली।
- 2- अधिशासी निदेशक, भारतीय खाद्य निगम, बारखम्भा रोड, नई दिल्ली।
- 3- निदेशक, मध्यान्ह भोजन प्राधिकरण, उ0प्र0 लखनऊ को उनके पत्रांक-म0भो0प्रा0 /खा/आवंटन/6944/2017-18 दिनांक 22.03.2018 के अनुसार आवश्यक कार्यवाही सुनिश्चित किये जाने हेतु प्रेषित।
- 4- आयुक्त खाद्य एवं रसद विभाग उ0प्र0/प्रबन्ध निदेशक, उ0प्र0 खाद्य एवं आवश्यक वस्तु निगम लि0 गोखले मार्ग, लखनऊ को इस आशय से प्रेषित कि निर्धारित अवधि में खाद्यान्न उठान की कार्यवाही सम्पादित करना सुनिश्चित करें।
- 5- जिलाधिकारी, संबंधित जनपद, उ0प्र0।
- 6- जिला बेसिक शिक्षा अधिकारी, संबंधित जनपद, उ0प्र0।

आज्ञा से,



(उमेश कुमार तिवारी)
अनु सचिव।

[Mid Day Meal Scheme]

Allocation of Foodgrain for the 1st Quarter of 2018-19

(For the period of 01.04.2018 to 30.06.2018)

(In MTs.)

S.N.	Districts	No. of Children Approved in Pab 2017-18			Working Days in 1st Qtr.		Primary			Upper Primary			STC		Total			
		PS	UPS	STC	PS+UPS	STC	Rice	Wheat	Total	Rice	Wheat	Total	Rice	Wheat	Total	Rice	Wheat	Total
27	27-FIROZABAD	68639	25036		35	78	158.56	81.68	240.24	86.75	44.69	131.44	0.00	0.00	0.00	245.31	126.37	371.68
28	28-G.B. NAGAR	42550	20605		35	78	98.29	50.64	148.93	71.40	36.78	108.18	0.00	0.00	0.00	169.69	87.42	257.11
29	29-GHAZIYAPUR	135676	48862		35	78	313.41	161.46	474.87	169.31	87.22	256.53	0.00	0.00	0.00	482.72	248.68	731.40
30	30-GHAZIYABAD	38086	24317		35	78	87.98	45.32	133.30	84.26	43.40	127.66	0.00	0.00	0.00	172.24	88.72	260.96
31	31-GONDA	151166	53893		35	78	349.19	179.89	529.08	186.74	96.20	282.94	0.00	0.00	0.00	535.93	276.09	812.02
32	32-GORAKHPUR	126986	61748		35	78	293.34	151.11	444.45	213.96	110.22	324.18	0.00	0.00	0.00	507.30	261.33	768.63
33	33-HAMEERPUR	43115	24055		35	78	99.59	51.31	150.90	83.35	42.94	126.29	0.00	0.00	0.00	182.94	94.25	277.19
34	34-HARDOI	207457	76836		35	78	479.23	246.87	726.10	266.24	137.15	403.39	0.00	0.00	0.00	745.47	384.02	1129.49
35	35-HATHRAS	49020	21906		35	78	113.24	58.33	171.57	75.91	39.10	115.01	0.00	0.00	0.00	189.15	97.43	286.58
36	36-ITAWAH	53637	29397		35	78	123.90	63.83	187.73	101.86	52.47	154.33	0.00	0.00	0.00	225.76	116.30	342.06
37	37-J.P. NAGAR	50187	25941		35	78	115.93	59.72	175.65	89.89	46.30	136.19	0.00	0.00	0.00	205.82	106.02	311.84
38	38-JALAIUN	52512	27568		35	78	121.30	62.49	183.79	95.52	49.21	144.73	0.00	0.00	0.00	216.82	111.70	328.52
39	39-JAUNPUR	169099	82732		35	78	390.62	201.23	591.85	286.66	147.68	434.34	0.00	0.00	0.00	677.28	348.91	1026.19
40	40-JHANSI	61077	33531		35	78	141.09	72.68	213.77	116.19	59.85	176.04	0.00	0.00	0.00	257.28	132.53	389.81
41	41-KANNAUJ	67221	41293		35	78	155.28	79.99	235.27	143.08	73.71	216.79	0.00	0.00	0.00	298.36	153.70	452.06
42	42-KANPUR DEHAT	61739	54383		35	78	142.62	73.47	216.09	188.44	97.07	285.51	0.00	0.00	0.00	331.06	170.54	501.60
43	43-KANPUR NAGAR	72404	36583		35	78	167.25	86.16	253.41	126.76	65.30	192.06	0.00	0.00	0.00	294.01	151.46	445.47
44	44-KAAS GANJ	58933	21293		35	78	136.14	70.13	206.27	73.78	38.01	111.79	0.00	0.00	0.00	209.92	108.14	318.06
45	45-KAUSHAMBI	68941	22249		35	78	159.25	82.04	241.29	77.09	39.72	116.81	0.00	0.00	0.00	236.34	121.76	358.10
46	46-KUSHINAGAR	140828	45169		35	78	325.31	167.59	492.90	156.51	80.63	237.14	0.00	0.00	0.00	481.82	248.22	730.04
47	47-LAKHIMPUR KHERI	254421	98468		35	78	587.71	302.76	890.47	341.19	175.77	516.96	0.00	0.00	0.00	928.90	478.53	1407.43
48	48-LALITPUR	68259	32892		35	78	157.68	81.23	238.91	113.97	58.71	172.68	0.00	0.00	0.00	271.65	139.94	411.59
49	49-LUCKNOW	92631	40003		35	78	213.98	110.23	324.21	138.61	71.41	210.02	0.00	0.00	0.00	352.59	181.64	534.23
50	50-MAHOBA	42724	22546		35	78	98.69	50.84	149.53	78.12	40.25	118.37	0.00	0.00	0.00	176.81	91.09	267.90
51	51-MAHRAGANJ	117720	45539		35	78	271.93	140.09	412.02	157.79	81.29	239.08	0.00	0.00	0.00	429.72	221.38	651.10
52	52-MAINPURI	66086	19606		35	78	152.66	78.64	231.30	67.93	35.00	102.93	0.00	0.00	0.00	220.59	113.64	334.23
53	53-MATHURA	66819	28109		35	78	154.35	79.52	233.87	97.40	50.17	147.57	0.00	0.00	0.00	251.75	129.69	381.44

[Mid Day Meal Scheme]

Allocation of Foodgrain for the 1st Quarter of 2018-19

(For the period of 01.04.2018 to 30.06.2018)

(In MTs.)

S.N.	Districts	No. of Children Approved in Pab 2017-18			Working Days in 1st Qtr.		Primary			Upper Primary			STC			Total		
		PS	UPS	STC	PS+UPS	STC	Rice	Wheat	Total	Rice	Wheat	Total	Rice	Wheat	Total	Rice	Wheat	Total
54	MAU	85273	41863		35	78	196.98	101.48	298.46	145.05	74.73	219.78	0.00	0.00	0.00	342.03	176.21	518.24
55	MEERUT	62862	41608		35	78	145.21	74.81	220.02	144.17	74.27	218.44	0.00	0.00	0.00	289.38	149.08	438.46
56	MIRZAPUR	124614	49222		35	78	287.86	148.29	436.15	170.56	87.86	258.42	0.00	0.00	0.00	458.42	236.15	694.57
57	MORADABAD	74223	36357		35	78	171.45	88.33	259.78	125.97	64.90	190.87	0.00	0.00	0.00	297.42	153.23	450.65
58	MUZAFFARNAGAR	60786	22941		35	78	140.42	72.33	212.75	79.49	40.95	120.44	0.00	0.00	0.00	219.91	113.28	333.19
59	PILIBHIT	70658	30494		35	78	163.22	84.08	247.30	105.66	54.43	160.09	0.00	0.00	0.00	268.88	138.51	407.39
60	PRATAPGARH	116234	60411		35	78	268.50	138.32	406.82	209.33	107.83	317.16	0.00	0.00	0.00	477.83	246.15	723.98
61	RAI BAREILLY	102447	45349		35	78	236.65	121.91	358.56	157.13	80.95	238.08	0.00	0.00	0.00	393.78	202.86	596.64
62	RAMPUR	73397	26009	3350	35	78	169.55	87.34	256.89	90.12	46.43	136.55	25.87	13.33	39.20	285.54	147.10	432.64
63	SAHARANPUR	88781	44895		35	78	205.08	105.65	310.73	155.56	80.14	235.70	0.00	0.00	0.00	360.64	185.79	546.43
64	SANTKABIR NAGAR	64650	28958		35	78	149.34	76.94	226.28	100.34	51.69	152.03	0.00	0.00	0.00	249.68	128.63	378.31
65	SHAHJAHANPUR	147443	59713		35	78	340.59	175.46	516.05	206.90	106.59	313.49	0.00	0.00	0.00	547.49	282.05	829.54
66	SHRAWASTI	46828	15221		35	78	108.17	55.73	163.90	52.74	27.17	79.91	0.00	0.00	0.00	160.91	82.90	243.81
67	SIDDHARTHANAGAR	129660	45710		35	78	299.98	154.53	454.51	158.39	81.59	239.98	0.00	0.00	0.00	458.37	236.12	694.49
68	SITAPUR	211630	76976		35	78	488.87	251.84	740.71	266.72	137.40	404.12	0.00	0.00	0.00	755.59	389.24	1144.83
69	SONBHADRA	102363	37048		35	78	236.46	121.81	358.27	128.37	66.13	194.50	0.00	0.00	0.00	364.83	187.94	552.77
70	SULTANPUR	102692	47910		35	78	237.22	122.20	359.42	166.01	85.52	251.53	0.00	0.00	0.00	403.23	207.72	610.95
71	UNNAO	110340	42084		35	78	254.89	131.30	386.19	145.82	75.12	220.94	0.00	0.00	0.00	400.71	206.42	607.13
72	VARANASI	128760	66146		35	78	297.44	153.22	450.66	229.20	118.07	347.27	0.00	0.00	0.00	526.64	271.29	797.93
73	SAMBHAL	93767	37569		35	78	216.60	111.58	328.18	130.18	67.06	197.24	0.00	0.00	0.00	346.78	178.64	525.42
74	HAPUR	28543	17948		35	78	65.93	33.97	99.90	62.19	32.04	94.23	0.00	0.00	0.00	128.12	66.01	194.13
75	SHAMLI	37942	10949		35	78	87.65	45.15	132.80	37.94	19.54	57.48	0.00	0.00	0.00	125.59	64.69	190.28

Dr. Raim Chandra
(Assistant Deputy Director)

Uday Bhan
(Deputy Director)

Amit Kumar Srivastava
Chief Finance & Account Officer

Munir Ahmad
(Finance Controller)

Abdul Samad
(Director)

सत्यमेव जयते
सर्वकार विद्या विद्या
सो मो शांते

[Mid Day Meal Scheme]
Allocation of Foodgrain for the 1st Quarter of 2018-19
 (For the period of 01.04.2018 to 30.06.2018)

S.N.	Districts	No. of Children Approved in Pab 2017-18			Working Days in 1st Qtr.		Primary				Upper Primary				STC			Total			
		PS	UPS	STC	PS+UPS	STC	Rice	Wheat	Total	Rice	Wheat	Total	Rice	Wheat	Total	Rice	Wheat	Total			
TOTAL		7215553	3105735	5383	35	78	16667.93	8586.51	25254.44	10761.37	5543.74	16305.11	41.57	21.41	62.98	27470.87	14151.66	41622.53			
1	01-AGRA	112818	34598		35	78	260.62	134.24	394.86	119.85	61.77	181.62	0.00	0.00	0.00	380.47	196.01	576.48			
2	02-ALLGARH	92486	59402		35	78	213.64	110.06	323.70	205.83	106.03	311.86	0.00	0.00	0.00	419.47	216.09	635.56			
3	03-ALLAHABAD	171080	91712	2033	35	78	395.19	203.59	598.78	317.78	163.71	481.49	15.70	8.08	23.78	728.67	375.38	1104.05			
4	04-AMBEDKAR NAGAR	72850	39125		35	78	168.29	86.69	254.98	135.57	69.84	205.41	0.00	0.00	0.00	303.86	156.53	460.39			
5	05-AURAIYA	47349	25660		35	78	109.38	56.34	165.72	88.57	45.62	134.19	0.00	0.00	0.00	197.95	101.96	299.91			
6	06-AZAMGARH	177804	79213		35	78	410.72	211.59	622.31	274.47	141.40	415.87	0.00	0.00	0.00	685.19	352.99	1038.18			
7	07-BADAUN	132801	36481		35	78	306.77	158.03	464.80	126.41	65.12	191.53	0.00	0.00	0.00	433.18	223.15	656.33			
8	08-BAGHPAT	35416	18674		35	78	81.81	42.15	123.96	64.71	33.33	98.04	0.00	0.00	0.00	146.52	75.48	222.00			
9	09-BAHRAICH	202930	58133		35	78	468.77	241.49	710.26	201.43	103.77	305.20	0.00	0.00	0.00	670.20	345.26	1015.46			
10	10-BALLIA	172768	62422		35	78	399.10	205.59	604.69	216.30	111.42	327.72	0.00	0.00	0.00	615.40	317.01	932.41			
11	11-BALRAMPUR	111095	30673		35	78	256.63	132.20	388.83	106.28	54.75	161.03	0.00	0.00	0.00	362.91	186.95	549.86			
12	12-BANDA	89186	40215		35	78	206.02	106.13	312.15	139.35	71.78	211.13	0.00	0.00	0.00	345.37	177.91	523.28			
13	13-BARABANKI	125373	52014		35	78	289.61	149.20	438.81	180.23	92.84	273.07	0.00	0.00	0.00	469.84	242.04	711.88			
14	14-BAREILLY	151005	57386		35	78	348.82	179.70	528.52	198.84	102.44	301.28	0.00	0.00	0.00	547.66	282.14	829.80			
15	15-BASTI	109284	44966		35	78	252.44	130.05	382.49	155.81	80.26	236.07	0.00	0.00	0.00	408.25	210.31	618.56			
16	16-BHADOLHI	53055	23445		35	78	122.56	63.13	185.69	81.24	41.85	123.09	0.00	0.00	0.00	203.80	104.98	308.78			
17	17-BIJNOUR	106040	65355		35	78	244.95	126.19	371.14	226.45	116.66	343.11	0.00	0.00	0.00	471.40	242.85	714.25			
18	18-BULANDSHAHR	89780	28227		35	78	207.39	106.84	314.23	97.81	50.38	148.19	0.00	0.00	0.00	305.20	157.22	462.42			
19	19-CHANDAULI	88688	44360		35	78	204.87	105.54	310.41	153.71	79.18	232.89	0.00	0.00	0.00	358.58	184.72	543.30			
20	20-CHITRAKOOT	59324	26515		35	78	137.04	70.59	207.63	91.87	47.33	139.20	0.00	0.00	0.00	228.91	117.92	346.83			
21	21-AMETHI	64324	24693		35	78	148.59	76.54	225.13	85.56	44.08	129.64	0.00	0.00	0.00	234.15	120.62	354.77			
22	22-DEORIA	107007	52669		35	78	247.18	127.34	374.52	182.50	94.01	276.51	0.00	0.00	0.00	429.68	221.35	651.03			
23	23-ETAH	73156	31379		35	78	168.99	87.06	256.05	108.73	56.01	164.74	0.00	0.00	0.00	277.72	143.07	420.79			
24	24-FAIZABAD	92363	45431		35	78	213.36	109.91	323.27	157.42	81.09	238.51	0.00	0.00	0.00	370.78	191.00	561.78			
25	25-FARRUKHABAD	71317	37357		35	78	164.74	84.87	249.61	129.44	66.68	196.12	0.00	0.00	0.00	294.18	151.55	445.73			
26	26-FATEHPUR	114228	45789		35	78	263.87	135.93	399.80	158.66	81.73	240.39	0.00	0.00	0.00	422.53	217.66	640.19			

(In MTs.)