

प्रेषक,
दीना नाथ,
अनु सचिव,
उ०प्र० शासन ।

सेवा में,

✓ समस्त जिलाधिकारी
उत्तर प्रदेश ।

बजट प्रकोष्ठ समाज कल्याण

लखनऊ: दिनांक: 24 फरवरी, 2014

विषय:- वित्तीय वर्ष 2013-14 में अनुदान संख्या-83 के अन्तर्गत मध्याह्न भोजन योजनान्तर्गत अनुसूचित जाति सब प्लान से परिवर्तन लागत मद में प्राथमिक/उच्च प्राथमिक (एन०सी०एल०पी० विद्यालयों सहित) विद्यालयों (जिसमें माध्यमिक विद्यालयों में संचालित प्राथमिक एवं उच्च प्राथमिक कक्षाएं भी सम्मिलित हैं) हेतु केन्द्रांश/राज्यांश की चतुर्थ किश्त की वित्तीय स्वीकृति ।

महोदय,

उपर्युक्त विषयक मध्याह्न भोजन प्राधिकरण के पत्र संख्या-म०भो०प्रा०/3200/2013-14 दिनांक 11.12.2013 के सम्बन्ध में मुझे यह कहने का निदेश हुआ है कि वित्तीय वर्ष 2013-14 के आय-व्ययक में अनुदान संख्या-83 के अन्तर्गत मध्याह्न भोजन का राष्ट्रीय कार्यक्रम - कुकिंग लागत आदि योजना में प्रावधानित धनराशि के सापेक्ष चतुर्थ किश्त के लिए मध्याह्न भोजन वितरण व्यवस्था के दृष्टिगत परिवर्तन लागत के रूप में प्राथमिक विद्यालयों (एन० सी० एल० पी० विद्यालयों सहित) विद्यालयों (जिसमें माध्यमिक विद्यालयों में संचालित प्राथमिक एवं उच्च प्राथमिक कक्षाएं भी सम्मिलित हैं) हेतु केन्द्रांश के रूप में रू० 5808.23 लाख (रू० अट्ठावन करोड़ आठ लाख तेईस हजार मात्र) तथा राज्यांश के रूप में रू० 1935.99 लाख (रू० उन्नीस करोड़ पैतीस लाख निन्नयानबे हजार मात्र) अर्थात् कुल रू० 7744.22 लाख (रू० सतहत्तर करोड़ चौवालीस लाख बाईस हजार मात्र) तथा उच्च प्राथमिक विद्यालयों हेतु केन्द्रांश के रूप में रू० 3331.63 लाख (रू० तैतीस करोड़ इक्कीस लाख तिरसठ हजार मात्र) व राज्यांश के रूप में रू० 1110.40 लाख (ग्यारह करोड़ दस लाख चालीस हजार मात्र) अर्थात् कुल रू० 4442.03 (रू० चौवालीस करोड़ बयालिस लाख तीन हजार मात्र) समेकित रूप कुल धनराशि रू० 12186.25 लाख (रू० एक अरब इक्कीस करोड़ छियासी लाख पच्चीस हजार मात्र) की धनराशि संलग्न जनपदवार विवरण 1 व 2 के अनुसार व्यय किए जाने हेतु श्री राज्यपाल महोदय सहर्ष स्वीकृति प्रदान करते हैं। प्राथमिक विद्यालयों में पके-पकाए भोजन की व्यवस्था हेतु परिवर्तन लागत की दर रू० 3.34 प्रतिछात्र प्रतिदिन होगी जिसमें केन्द्रांश रू० 2.51 तथा राज्यांश रू० 0.83 होगा तथा उच्च प्राथमिक विद्यालयों में पके-पकाए भोजन की व्यवस्था हेतु परिवर्तन लागत की दर रू० 5.00 प्रतिछात्र प्रतिदिन होगी जिसमें केन्द्रांश रू० 3.75 तथा राज्यांश रू० 1.25 होगा ।

2- वास्तविक धनराशि का आहरण ही कोषागार से किया जायेगा एवं जितनी धनराशि आहरित हो उसका व्यय निर्धारित अवधि में सुनिश्चित कर लिया जाय ।

3-स्वीकृति धनराशि का व्यय/उपयोग उसी मद में किया जायेगा,जिस मद के लिए स्वीकृति की गयी है, इससे इतर व्यय वित्तीय अनियमितता होगी, जिसके लिए प्रशासकीय विभाग उत्तरदायी होंगे ।

4- स्वीकृति धनराशि अनुसूचित जाति के लाभार्थी पर ही व्यय किया जाना सुनिश्चित किया जाएगा ।

5- यह सुनिश्चित किया जायेगा कि मध्याह्न भोजन का लाभ वर्ष में मात्र 220 कार्य दिवसों तक ही सीमित रखा जायेगा ।


6- स्वीकृत की जा रही धनराशि का व्यय/उपयोग एस0सी0एस0पी0 हेतु योजना आयोग भारत सरकार तथा राज्य सरकार द्वारा निर्धारित मानक तथा दिशा निर्देशों के अनुसार किया जाएगा ।

7- स्वीकृत की जा रही धनराशि का व्यय समय-समय पर निर्गत दिशा-निर्देशों तथा वित्त विभाग के कार्यालय ज्ञाप दिनांक-28-03-2013 में निहित प्राविधानों के अन्तर्गत किया जायेगा ।

8- उक्त पर होने वाला व्यय चालू वित्तीय वर्ष 2013-14 के आय-व्ययक में अनुदान संख्या-83 के अन्तर्गत लेखा शीर्षक '2202-सामान्य शिक्षा-01-प्रारम्भिक शिक्षा -आयोजनागत-789-अनुसूचित जातियों के लिए विशेष घटक योजना-01-केन्द्रीय आयोजनागत/केन्द्र द्वारा पुरोनिधानित योजनाएं-0103-मध्याह्न भोजन का राष्ट्रीय कार्यक्रम-कुकिंग लागत आदि(के.75/रा.25-के.+रा.)-20-सहायता अनुदान-सामान्य (गैर वेतन)' के नामे डाला जाएगा ।

9- यह आदेश वित्त विभाग के अशासकीय संख्या-ई-3-289/दस-2014 दिनांक-20 फरवरी, 2014 में प्राप्त उनकी सहमति से जारी किए जा रहे हैं ।


संलग्नक-यथोक्त

भतदीय,

(दीना नाथ)
अनु सचिव।

संख्या एवं दिनांक तदैव।

प्रतिलिपि निम्नलिखित को सूचनार्थ एवं आवश्यक कार्यवाही हेतु प्रेषित :-

- 1- सचिव, बेसिक शिक्षा विभाग, उ0प्र0 शासन ।
- 2- महालेखाकार, उ0प्र0 इलाहाबाद ।
- 3- श्रमायुक्त, कानपुर ।
- 4- निदेशक, मध्याह्न भोजन प्राधिकरण उ0प्र0 लखनऊ ।
- 5- निदेशक, स्थानीय निधि लेखा उ0प्र0 इलाहाबाद ।
- 6- सचिव, बेसिक शिक्षा परिषद, उ0प्र0 इलाहाबाद ।
- 7- समस्त मुख्य कोषाधिकारी/वरिष्ठ कोषाधिकारी, उ0प्र0 ।
- 8- समस्त जिला विद्यालय निरीक्षक, उ0प्र0 ।
- 9- जिला बेसिक शिक्षा अधिकारी, उ0प्र0 ।
- 10 - समस्त सहायक शिक्षा निदेशक, बेसिक , उ0प्र0 ।
- 11- समस्त वित्त एवं लेखाधिकारी, बेसिक शिक्षा, उ0प्र0 ।
- 12- मुख्य वित्त अधिकारी, मध्याह्न भोजन प्राधिकरण उ0प्र0 लखनऊ ।
- 13- वित्त आय-व्ययक अनुभाग-1/वित्त व्यय नियंत्रण अनुभाग-3
- 14- वरिष्ठ शोध अधिकारी, अनुश्रवण प्रकोष्ठ, शिक्षा विभाग ।
- 15- गार्ड फाइल ।

आज्ञा से,

(दीना नाथ)
अनु सचिव।

[Mid-Day-Meal Scheme]

Fund Allocation under Special Component Plan for Conversion Cost

Primary Schools (Including Primary category in Secondary Schools)

FY2013-14: Grant-83, PLAN: 4th Installment

(RS Lac)

Sl. No.	Districts	No. of children covered under SCP likely to avail MDM in PS (including Secondary Schools) in FY 2013-14 as per approval of GOI	Total CC Allocation for the Year	Total CC Funds due for release in 2013-14 after adjusting Opening Balance at Districts and reallocation of Funds Surrendered at the end of 2012-13	Balance CC Funds due for Release from Gr 83 as 4th Installment	Conversion Cost Funds Being Released under SCP as 4th Installment		
						Central Share @ Rs 2.51 per child per day	State Share @ Rs 0.83 per child per day	Total
1	2	3	4	5	6	7	8	9
1	Agra	39904	982.97	797.23	109.77	82.33	27.44	109.77
2	Aligarh	35450	873.24	662.29	88.39	66.29	22.10	88.39
3	Allahabad	84432	2079.83	680.49	0.00	0.00	0.00	0.00
4	Ambedkar nagar	29641	730.15	515.81	66.73	50.05	16.68	66.73
5	Auraiya	21467	528.79	530.22	78.73	59.05	19.68	78.73
6	Azamgarh	57769	1423.04	1160.77	158.68	119.01	39.67	158.68
7	Badaun	42920	1057.25	826.85	112.43	84.32	28.11	112.43
8	Baghpat	13509	332.77	292.54	41.59	31.19	10.40	41.59
9	Bahraich	62051	1528.52	1486.25	218.51	163.88	54.63	218.51
10	Ballia	50967	1255.48	985.79	128.99	96.74	32.25	128.99
11	Balrampur	41864	1031.24	880.83	122.63	91.97	30.66	122.63
12	Banda	35094	864.47	546.89	66.73	50.05	16.68	66.73
13	Barabanki	59421	1463.73	1312.81	187.18	140.39	46.79	187.18
14	Bareilly	47816	1177.86	897.12	120.19	90.14	30.05	120.19
15	Basti	43570	1073.28	965.44	138.31	103.73	34.58	138.31
16	Bhadohi	28154	693.53	597.27	84.20	63.15	21.05	84.20
17	Bijnour	32940	811.43	577.12	74.91	56.18	18.73	74.91
18	Bulandshahar	38744	954.40	807.36	113.15	84.86	28.29	113.15
19	Chandauli	40023	985.90	824.13	114.51	85.88	28.63	114.51
20	Chitrakoot	25920	638.49	557.87	78.97	59.23	19.74	78.97
21	CSM Nagar (Amethi)	40986	824.82	527.74	49.89	37.42	12.47	49.89
22	Deoria	54617	1345.39	1243.91	174.87	131.15	43.72	174.87
23	Etah	26276	647.26	276.84	16.14	12.11	4.03	16.14
24	Faizabad	33437	823.65	617.10	82.02	61.52	20.50	82.02
25	Farrukhabad	29891	736.32	832.09	133.17	99.88	33.29	133.17
26	Fatehpur	32091	790.51	588.59	78.08	58.56	19.52	78.08
27	Firozabad	35721	879.93	724.57	100.34	75.26	25.08	100.34
28	Gautambuddh ngr	13506	332.70	291.18	41.00	30.75	10.25	41.00
29	Ghazipur	53445	1316.51	850.18	104.17	78.13	26.04	104.17
30	Ghaziabad	11749	289.42	289.42	50.22	37.67	12.55	50.22
31	Gonda	64341	1584.92	1251.60	170.56	127.92	42.64	170.56
32	Gorakhpur	62567	1541.24	1111.34	144.39	108.29	36.10	144.39
33	Hameerpur	18383	452.83	379.35	52.91	39.68	13.23	52.91
34	Hardoi	93685	2307.76	2170.81	316.04	237.03	79.01	316.04
35	Hathras (Mahamaya Ngr)	17250	424.93	454.75	68.83	51.62	17.21	68.83
36	Itawah	23567	580.52	562.98	82.68	62.01	20.67	82.68
37	J.P. Nagar (Amroha)	25070	617.55	377.68	45.07	33.80	11.27	45.07
38	Jalaun	25121	618.81	515.20	71.69	53.77	17.92	71.69
39	Jaunpur	70672	1740.88	1460.65	203.10	152.33	50.77	203.10
40	Jhansi	26730	658.44	593.80	85.13	63.85	21.28	85.13

2

कमशः-२/-

Sl. No.	Districts	No. of children covered under SCP likely to avail MDM in PS (including Secondary Schools) in FY 2013-14 as per approval of GOI	Total CC Allocation for the Year	Total CC Funds due for release in 2013-14 after adjusting Opening Balance at Districts and reallocation of Funds Surrendered at the end of 2012-13	Balance CC Funds due for Release from Gr 83 as 4th Installment	Conversion Cost Funds Being Released under SCP as 4th Installment		
						Central Share @ Rs 2.51 per child per day	State Share @ Rs 0.83 per child per day	Total
1	2	3	4	5	6	7	8	9
41	Kannauj	30199	743.91	350.78	34.01	25.51	8.50	34.01
42	Kanpur Dehat	23037	567.47	438.48	58.97	44.23	14.74	58.97
43	Kanpur Nagar	39824	980.98	891.06	128.10	96.08	32.02	128.10
44	Kashiram Nagar (Kasganj)	24667	607.62	753.18	132.18	99.14	33.04	132.18
45	Kaushambi	27901	687.28	163.81	-11.24	-8.43	-2.81	-11.24
46	Kushinagar	61935	1525.66	1277.08	178.09	133.57	44.52	178.09
47	Lakhimpur Kheri	93706	2308.28	1958.69	271.24	203.43	67.81	271.24
48	Lalitpur	32045	789.37	726.56	101.11	75.83	25.28	101.11
49	Lucknow	41084	1012.04	740.08	96.90	72.68	24.22	96.90
50	Mahoba	15796	389.11	297.50	39.95	29.96	9.99	39.95
51	Mahrajganj	37564	925.33	712.23	96.39	72.29	24.10	96.39
52	Mainpuri	21955	540.82	455.66	63.87	47.90	15.97	63.87
53	Mathura	26966	664.25	863.53	136.65	102.49	34.16	136.65
54	Mau	33695	830.03	781.98	112.91	84.68	28.23	112.91
55	Meerut	22704	559.28	456.21	63.14	47.36	15.78	63.14
56	Mirzapur	48152	1186.13	987.69	137.34	103.01	34.33	137.34
57	Muradabad	36267	893.38	219.88	2.19	1.64	0.55	2.19
58	Muzaffarnagar	25304	623.31	235.42	8.84	6.63	2.21	8.84
59	Pilibheet	20794	512.22	439.87	58.82	44.12	14.70	58.82
60	Pratapgarh	47895	1179.80	899.07	120.54	90.41	30.13	120.54
61	Rai Bareilly	42572	1233.49	909.27	134.05	100.54	33.51	134.05
62	Rampur	27755	683.70	547.84	75.15	56.36	18.79	75.15
63	Saharanpur	37965	935.21	887.35	129.54	97.16	32.38	129.54
64	Santkabir Nagar	31754	782.21	705.63	101.22	75.92	25.30	101.22
65	Shahjahanpur	44061	1085.36	929.42	130.28	97.71	32.57	130.28
66	Shravasti	16003	394.20	363.84	52.30	39.23	13.07	52.30
67	Siddharthnagar	58400	1438.57	1242.36	174.27	130.70	43.57	174.27
68	Sitapur	104217	2567.21	2130.60	295.97	221.98	73.99	295.97
69	Sonbhadra	38339	944.41	760.40	88.14	66.11	22.03	88.14
70	Sultanpur	33492	825.01	692.90	96.77	72.58	24.19	96.77
71	Unnao	53978	1329.64	1218.13	174.33	130.75	43.58	174.33
72	Varanasi	28406	1065.43	923.87	159.27	119.45	39.82	159.27
73	SAMBHAL (BHEEM NAG.)	33175	817.20	467.72	50.96	38.22	12.74	50.96
74	HAPUR (PANCHSHEEL NA)	8818	217.22	217.22	32.19	24.14	8.05	32.19
75	SHAMALI (PRABUDDH N.)	12029	296.31	296.31	44.88	33.66	11.22	44.88
TOTAL		2873215	71142.20	56966.44	7744.20	5808.23	1935.99	7744.22

(क) संलग्नक-1 के तहत प्रस्तावित कार्यवाही के लिए आवश्यक है कि उपरोक्त तालिका में दिए गए आंकड़ों का सत्यापन किया जाए।

2
n

2013
(दोसरा भाग)
सुपरीचर

[Mid-Day-Meal Scheme]

Fund Allocation under Special Component Plan for Conversion Cost

Upper Primary Schools (Including Upper Primary category in Secondary Schools)

FY2013-14: Grant-83, PLAN: 4th Installment


(RS Lac)

Sl. No.	Districts	No. of children covered under SCP likely to avail MDM in UPS (including Secondary Schools) in FY 2013-14 as per approval of GOI	No. of Students availing MDM in SCP category in NCLP Schools out of total availing nos. reported by Districts	Total CC Allocation for the Year	Total CC Funds due for release in 2013-14 after adjusting Opening Balance at Districts and reallocation of Funds Surrendered at the end of 2012-13	Balance CC Funds due for Release from Gr 83 as 4th Installment	Conversion Cost Funds Being Released under SCP as 4th Installment		
							Central Share @ Rs 3.75 per child per day	State Share @ Rs 1.25 per child per day	Total
1	2	3	4	5	6	7	9	10	11
1	Agra	15136	0	558.04	463.47	59.85	44.89	14.96	59.85
2	Aligarh	18870	642	723.42	686.57	92.84	69.63	23.21	92.84
3	Allahabad	39954	411	1490.77	733.08	44.00	33.00	11.00	44.00
4	Ambedkar nagar	11603	0	427.78	296.68	35.32	26.49	8.83	35.32
5	Auraiya	10321	0	380.51	319.30	41.40	31.05	10.35	41.40
6	Azamgarh	26005	68	961.70	877.33	116.26	87.20	29.06	116.26
7	Badaun	14498	337	549.05	426.27	53.69	40.27	13.42	53.69
8	Baghpat	5363	0	197.70	137.38	16.37	12.28	4.09	16.37
9	Bahraich	15352	0	566.01	597.92	83.69	62.77	20.92	83.69
10	Ballia	22033	0	812.31	741.05	97.67	73.25	24.42	97.67
11	Balrampur	10335	248	391.74	420.51	59.01	44.26	14.75	59.01
12	Banda	14139	0	521.29	417.06	53.20	39.90	13.30	53.20
13	Barabanki	23529	0	867.47	796.12	106.12	79.59	26.53	106.12
14	Bareilly	18817	0	693.75	539.04	67.43	50.57	16.86	67.43
15	Basti	17602	0	648.95	503.72	63.25	47.44	15.81	63.25
16	Bhadohi	12017	445	462.22	372.27	47.60	35.70	11.90	47.60
17	Bijnour	18729	102	694.89	422.92	46.79	35.09	11.70	46.79
18	Bulandshahar	20536	793	791.34	535.57	63.17	47.38	15.79	63.17
19	Chandauli	17644	0	650.49	543.78	69.99	52.49	17.50	69.99
20	Chitrakoot	10557	0	389.20	325.47	42.08	31.56	10.52	42.08
21	CSM Nagar (Amethi)	11949	0	347.05	75.29	-8.98	0.00	0.00	0.00
22	Deoria	19022	0	701.31	749.01	103.63	77.72	25.91	103.63
23	Etah	8709	787	355.04	123.23	0.04	0.00	0.00	0.00
24	Faizabad	15534	0	572.69	279.76	26.16	19.62	6.54	26.16
25	Farrukhabad	13392	0	493.72	664.16	106.47	79.85	26.62	106.47
26	Fatehpur	14466	91	537.26	440.16	56.34	42.26	14.08	56.34
27	Firozabad	3984	0	325.23	187.10	36.18	27.14	9.04	36.18
28	Gautambuddh ngr	3322	0	122.49	120.87	16.62	12.47	4.15	16.62
29	Ghazipur	18774	0	692.16	471.05	55.20	41.40	13.80	55.20
30	Ghaziyabad	7101	133	267.53	267.53	51.79	38.84	12.95	51.79
31	Gonda	18477	0	681.21	598.53	78.78	59.09	19.69	78.78
32	Gorakhpur	20505	0	755.96	646.43	84.05	63.04	21.01	84.05
33	Hameerapur	8993	0	331.55	266.80	34.01	25.51	8.50	34.01
34	Hardoi	34709	239	1289.93	1242.87	169.46	127.10	42.36	169.46
35	Hathras (Mahamaya Ngr)	6321	0	233.03	202.61	26.65	19.99	6.66	26.65
36	Itawah	11601	0	427.69	366.76	47.96	35.97	11.99	47.96
37	J.P. Nagar (Amroha)	7065	0	260.45	192.14	23.50	17.63	5.87	23.50
38	Jalaun	11925	0	439.63	358.43	45.94	34.46	11.48	45.94
39	Jaunpur	34850	144	1291.04	1063.19	136.16	102.12	34.04	136.16
40	Jhansi	12767	0	470.70	423.74	56.40	42.30	14.10	56.40

कुल:- - 2/-

Sl. No.	Districts	No. of children covered under SCP likely to avail MDM in UPS (including Secondary Schools) in FY 2013-14 as per approval of GOI	No. of Students availing MDM in SCP category in NCLP Schools out of total availing nos. reported by Districts	Total CC Allocation for the Year	Total CC Funds due for release in 2013-14 after adjusting Opening Balance at Districts and reallocation of Funds Surrendered at the end of 2012-13	Balance CC Funds due for Release from Gr 83 as 4th Installment	Conversion Cost Funds Being Released under SCP as 4th Installment		
							Central Share @ Rs 3.75 per child per day	State Share @ Rs 1.25 per child per day	Total
1	2	3	4	5	6	7	9	10	11
41	Kannauj	11448	0	422.05	334.68	42.41	31.81	10.60	42.41
42	Kanpur Dehat	9839	0	362.73	274.10	33.93	25.45	8.48	33.93
43	Kanpur Nagar	14253	428	543.93	559.15	77.81	58.36	19.45	77.81
44	Kashiram Nagar (Kasganj)	7501	0	276.56	271.37	36.98	27.74	9.24	36.98
45	Kaushambi	8047	85	300.34	35.06	-12.93	0.00	0.00	0.00
46	Kushinagar	18604	126	691.33	642.27	86.45	64.84	21.61	86.45
47	Lakhimpur Kheri	33771	0	1245.06	1139.22	151.52	113.64	37.88	151.52
48	Lalitpur	15534	0	572.72	558.29	75.26	56.45	18.81	75.26
49	Lucknow	15431	0	568.92	409.42	49.18	36.89	12.29	49.18
50	Mahoba	8769	0	323.31	274.39	35.74	26.81	8.93	35.74
51	Mahrajganj	13400	0	494.02	387.38	48.91	36.68	12.23	48.91
52	Mainpuri	9187	0	338.72	290.93	38.10	28.58	9.52	38.10
53	Mathura	5744	0	279.22	198.70	29.39	22.04	7.35	29.39
54	Mau	18218	0	671.64	664.73	90.86	68.15	22.71	90.86
55	Meerut	9002	0	331.89	67.01	-2.15	0.63	0.21	0.84
56	Mirzapur	21494	0	792.44	644.42	81.88	61.41	20.47	81.88
57	Muradabad	10193	571	524.78	209.95	27.05	20.29	6.76	27.05
58	Muzaffarnagar	11582	0	427.00	344.93	54.77	41.08	13.69	54.77
59	Pilibheet	10045	0	370.33	307.16	37.81	28.36	9.45	37.81
60	Pratapgarh	21675	0	799.12	592.83	72.94	54.71	18.23	72.94
61	Rai Bareilly	15863	0	678.30	323.06	37.10	27.83	9.27	37.10
62	Rampur	6954	697	286.47	245.10	32.19	24.14	8.05	32.19
63	Saharanpur	12848	362	489.30	539.02	76.43	57.32	19.11	76.43
64	Santkabir Nagar	13400	0	494.04	434.10	57.26	42.95	14.31	57.26
65	Shahjahanpur	20824	0	767.72	690.90	91.72	68.79	22.93	91.72
66	Shravasti	4811	0	177.37	162.07	21.53	16.15	5.38	21.53
67	Siddharthnagar	15093	0	556.43	581.96	81.05	60.79	20.26	81.05
68	Sitapur	36604	0	1349.51	1208.12	160.52	120.39	40.13	160.52
69	Sonbhadra	14636	0	539.59	449.31	52.96	39.72	13.24	52.96
70	Sultanpur	9281	213	351.37	299.06	39.01	29.26	9.75	39.01
71	Unnao	18662	327	702.14	624.19	82.51	61.88	20.63	82.51
72	Varanasi	14460	171	890.47	705.12	118.09	88.57	29.52	118.09
73	SAMBHAL (BHEEM NAG.)	11891	25	439.49	420.55	56.99	42.74	14.25	56.99
74	HAPUR (PANCHSHEEL NA)	3949	0	145.59	145.59	20.02	15.02	5.00	20.02
75	SHAMALI (PRABUDDH NA)	5483	0	202.14	202.14	27.79	20.84	6.95	27.79
TOTAL		1105002	7445	41780.34	34131.45	4417.20	3331.63	1110.40	4442.03

(रु चैवलीस करोड़ डायलिसिस लाईव डीन हजार मात्र)



केन्द्र
(दीपा नाथ)
अनुसन्धि