

प्रेषक,

अमिताभ त्रिपाठी,
संयुक्त सचिव,
उ०प्र० शासन।

सेवा में,

महाप्रबन्धक,
क्षेत्रीय कार्यालय,
भारतीय खाद्य निगम,
विभूति खण्ड गोमती नगर लखनऊ।

03-10 -

शिक्षा अनुभाग-6

लखनऊ: दिनांक: सितम्बर, 2016

विषय-भारत सरकार के पत्र सं०-5-1/2016-डेस्क (एम.डी.एम.) दिनांक 08.09.2016 द्वारा वित्तीय वर्ष 2016-17 की तृतीय एवं चतुर्थ त्रैमास (अक्टूबर से मार्च, 2017) हेतु आवंटित खाद्यान्न उठान के संबंध में।

महोदय,

उपर्युक्त विषयक मध्यान्ह भोजन प्राधिकरण के पत्र सं०-म०भ०प्रा०/खा०/आवंटन/1958/2016-17 दिनांक 26.09.2016 का कृपया संदर्भ ग्रहण करने का कष्ट करें, जिसके द्वारा वित्तीय वर्ष 2016-17 के तृतीय एवं चतुर्थ त्रैमास (अक्टूबर से मार्च, 2017) हेतु खाद्यान्न का आवंटन उपलब्ध कराया गया है जो निम्नवत है:-

(मात्रा मी०टन में)

अवधि		चावल	गेहूं	योग
तृतीय त्रैमास	प्राथमिक	17966.85	9815.64	27782.49
	उच्च प्राथमिक	14572.81	7173.08	21745.89
	योग	32539.66	16988.72	49528.38
चतुर्थ त्रैमास	प्राथमिक	17966.85	9815.64	27782.49
	उच्च प्राथमिक	14572.81	7173.08	21745.89
	योग	32539.66	16988.72	49528.38

2- निदेशक, मध्यान्ह भोजन प्राधिकरण के पत्र दिनांक 26.09.2016 द्वारा किये गये प्रस्तावानुसार भारत सरकार द्वारा आवंटित खाद्यान्न के सापेक्ष प्रथम एवं द्वितीय त्रैमास (अप्रैल से सितम्बर, 2016) हेतु संलग्न विवरणानुसार जनपदों के लिए खाद्यान्न आवंटन किया जा रहा है:-


(मात्रा मी०टन में)

अवधि		चावल	गेहूं	योग
तृतीय त्रैमास	प्राथमिक	17966.85	9815.64	27782.49
	उच्च प्राथमिक	14572.81	7173.08	21745.89
	योग	32539.66	16988.72	49528.38
चतुर्थ त्रैमास	प्राथमिक	17966.85	9815.64	27782.49
	उच्च प्राथमिक	14572.81	7173.08	21745.89
	योग	32539.66	16988.72	49528.38

3- इस सम्बन्ध में मुझे आपसे यह कहने का निदेश हुआ है कि भारत सरकार के पत्र संख्या: 5-1/2016-डेस्क (एम0डी0एम0) दिनांक 08.09.2016 के अनुसार तृतीय एवं चतुर्थ त्रैमास (अक्टूबर से मार्च, 2017) हेतु आवंटित खाद्यान्न के सापेक्ष खाद्यान्न उठान हेतु वैधता अवधि तृतीय त्रैमास हेतु आदेश जारी होने की तिथि से दिनांक 25.12.2016 तथा चतुर्थ त्रैमास हेतु खाद्यान्न उठान की वैधता अवधि दिनांक 01.12.2016 से 25.03.2017 तक होगी।

अतः संलग्न जनपदवार विवरणानुसार खाद्यान्न आवंटन का उठान निर्धारित अवधि में कराने का कष्ट करें।


संलग्नक: यथोक्त।


भवदीय,

(अमिताभ त्रिपाठी)
संयुक्त सचिव।

संख्या-1317(1)/79-6-2016 तद दिनांक।

प्रतिलिपि निम्नलिखित को सूचनार्थ एवं आवश्यक कार्यवाही हेतु प्रेषित :-

- 1- श्री गया प्रसाद, निदेशक, (एम0डी0एम0) मानव संसाधन विकास मंत्रालय भारत सरकार स्कूल शिक्षा एवं साक्षरता विभाग, शास्त्री भवन, नई दिल्ली।
- 2- अधिशासी निदेशक, भारतीय खाद्य निगम, बारखम्भा रोड, नई दिल्ली।
- 3- निदेशक, मध्याह्न भोजन प्राधिकरण, उ0प्र0 लखनऊ को उनके पत्रांक-म0भो0प्रा0 /खा/आवंटन/1958/2016-17 दिनांक 26.09.2016।
- 4- आयुक्त खाद्य एवं रसद विभाग उ0प्र0/प्रबन्ध निदेशक, उ0प्र0 खाद्य एवं आवश्यक वस्तु निगम लि0 गोखले मार्ग, लखनऊ को इस आशय से प्रेषित कि निर्धारित अवधि में खाद्यान्न उठान की कार्यवाही सम्पादित करना सुनिश्चित करें।
- 5- जिलाधिकारी, संबंधित जनपद, उ0प्र0।
- 6- जिला बेसिक शिक्षा अधिकारी, संबंधित जनपद, उ0प्र0।

आज्ञा से,

(अमिताभ त्रिपाठी)
संयुक्त सचिव।



[Mid-Day-Meal Scheme]
Foodgrain Allocation to Districts for 3rd Quarter (October to December), 2016-17

Sr. No.	Districts	PRIMARY				UPPER PRIMARY				TOTAL		
		Foodgrains Allocation			No. of Children Approved by PAB in 2016-17	Foodgrains Allocation			No. of Children Approved by PAB in 2016-17	Foodgrains Allocation		
		Rice	Wheat	Total		Rice	Wheat	Total		Rice	Wheat	Total
1	2	4	5	6=(4+5)	7	8	9	10=(8+9)	11=(8+9)	12=(5+9)	13=(11+12)	
1	01-Agra	123461	317.695	173.563	491.258	37575	140.203	69.011	209.214	457.898	242.574	700.472
2	02-Aligarh	89089	212.048	115.846	327.893	50681	0.000	0.000	0.000	212.048	115.846	327.893
3	03-Ahmedabad	188710	911.961	498.222	1410.183	84796	832.644	409.847	1242.491	1744.605	908.089	2652.673
4	04-Ambedkar nagar	74463	258.831	141.405	400.236	40440	250.334	123.220	373.554	509.165	264.395	773.790
5	05-Auraiya	59371	135.545	74.051	209.597	29620	166.696	82.047	248.732	302.231	156.098	458.329
6	06-Azamgarh	170835	174.303	128.355	302.658	71274	316.196	193.160	509.356	490.498	321.515	812.014
7	07-Bacau	144741	322.987	176.454	499.441	43228	179.953	88.577	268.529	502.939	265.031	767.970
8	08-Baghpat	31188	35.755	19.533	55.288	17821	47.424	23.343	70.767	83.179	42.877	126.056
9	09-Bahraich	179729	494.296	270.043	764.339	51321	276.754	136.225	412.978	771.049	406.288	1177.317
10	10-Ballia	158877	383.013	209.248	592.261	56505	278.376	137.023	415.399	661.389	346.741	1007.660
11	11-Barampur	109108	276.060	150.817	426.877	29004	151.768	74.704	226.472	427.829	225.521	653.350
12	12-Banda	89550	196.852	107.544	304.396	45437	175.334	86.304	261.638	372.187	193.848	566.035
13	13-Barabanki	116951	228.987	125.100	354.087	54126	266.842	131.346	398.188	495.829	256.446	752.275
14	14-Bareilly	140460	438.713	239.678	678.391	52275	384.349	189.186	573.535	823.063	428.863	1251.926
15	15-Basti	93739	218.902	119.590	338.492	44095	205.733	101.267	307.000	424.635	220.857	645.492
16	16-Bhadohi	51056	171.638	93.769	265.407	28184	176.662	86.957	263.618	348.300	180.726	529.026
17	17-Bijnour	99395	52.406	28.631	81.037	61741	135.870	66.879	202.749	188.276	95.509	283.786
18	18-Bulandshahar	96057	245.870	134.324	380.194	25468	0.000	0.000	0.000	245.870	134.324	380.194
19	19-Chandauli	83467	203.915	111.403	315.317	41663	208.135	102.449	310.583	412.049	213.851	625.900
20	20-Chitrakoot	63624	186.942	102.130	289.072	28830	164.627	81.033	245.660	351.569	183.163	534.732
21	21-CSM Nagar	65392	139.021	75.950	214.972	24363	117.968	58.066	176.034	256.989	134.012	391.006
22	22-Daer	109975	230.930	126.162	357.092	53871	231.989	114.191	346.180	462.920	240.352	703.272
23	23-Delhi	72855	184.761	100.939	285.700	39507	148.322	73.003	221.330	333.084	173.946	507.030
24	24-Faizabad	93802	234.027	127.853	361.880	43160	229.855	113.140	342.995	463.882	240.992	704.875
25	25-Farrukhabad	81188	124.791	68.176	192.968	36092	65.004	31.997	97.001	189.796	100.173	289.968
26	26-Fatehpur	116616	357.238	195.166	552.405	47355	271.975	133.872	405.847	629.213	329.039	958.252
27	27-Firozabad	70847	133.122	72.727	205.849	23792	95.552	47.033	142.584	228.674	119.760	348.434
28	28-G.B. Nagar	36035	143.619	78.462	222.082	15243	115.026	56.618	171.644	258.645	135.080	393.726
29	29-Ghazipur	141960	348.691	190.491	539.172	51082	326.755	160.837	487.592	675.436	351.328	1026.763
30	30-Ghaziabad	39943	164.789	90.028	254.817	23523	226.847	111.659	338.506	391.636	201.687	593.323
31	31-Gonda	151977	359.760	196.544	556.304	53157	281.450	138.536	419.986	641.210	335.680	976.290
32	32-Gorakhpur	148422	343.195	187.494	530.689	63558	295.172	145.291	440.463	638.367	332.785	971.152
33	33-Hameerpur	46463	165.477	90.403	255.881	26146	165.617	81.521	247.138	331.095	171.924	503.019
34	34-Hardoi	218335	465.885	254.522	720.407	77460	301.968	148.636	450.604	767.853	403.358	1171.011
35	35-Hathras	55243	80.568	44.016	124.584	21729	58.589	28.839	87.428	139.157	72.859	212.011
36	36-Jaunpur	55008	133.940	73.174	207.114	29680	132.921	65.427	198.348	266.861	138.601	405.462
37	37-J.P. Nagar	59114	169.835	92.784	262.618	29008	183.825	90.483	274.308	353.660	183.267	536.926
38	38-Jaunpur	58201	176.866	96.625	273.491	29402	144.332	71.043	215.375	321.197	167.669	488.866
39	39-Jaunpur	161535	388.568	212.282	600.850	82275	219.633	108.109	327.742	608.201	320.391	928.591
40	40-Jhansi	63197	170.814	93.319	264.133	34599	209.265	103.005	312.270	380.079	196.324	576.403
41	41-Kanpur	68361	137.919	75.348	213.266	30519	154.109	75.856	229.965	292.027	151.204	443.231

In MTs.

Sr. No.	Districts	No. of Children Approved by PAS in 2016-17	PRIMARY				No. of Children Approved by PAB in 2016-17	UPPER PRIMARY				TOTAL			
			Foodgrains Allocation		Total	Foodgrains Allocation		Total	Foodgrains Allocation		Total				
		Rice	Wheat			Rice	Wheat			Rice		Wheat		Rice	Wheat
1		3	4	5	6=(4+5)	7	8	9	10=(8+9)	11=(4+8)	12=(5+9)	13=(11+12)			
42	42-Kangpur Dehat	37757	0.000	0.000	0.000	47577	0.000	0.000	0.000	0.000	0.000	0.000	0.000		
43	43-Kangpur Nagar	79644	121.509	33.253	154.762	39141	76.228	0.000	76.228	197.737	33.253	230.990			
44	44-Kashiham Nagar	67995	164.594	89.921	254.514	22824	120.439	59.283	179.722	285.033	149.204	434.236			
45	45-Kaushambi	72389	224.346	122.565	346.911	19177	94.204	46.369	140.573	318.550	168.934	487.483			
46	46-Kushinagar	138272	233.243	127.425	360.668	50546	217.424	107.021	324.445	450.667	487.562	838.229			
47	47-Lakhimpur Kheri	204046	363.909	198.811	562.720	76028	123.323	60.702	184.035	487.232	259.513	746.746			
48	48-Lalitpur	73545	162.384	99.640	262.023	36110	166.751	82.079	248.830	349.135	181.718	530.853			
49	49-Lucknow	102412	262.614	143.471	406.085	37585	0.000	0.000	0.000	262.614	143.471	406.085			
50	50-Mahoba	49825	184.780	100.949	285.728	26585	195.977	96.465	292.442	380.757	230.107	578.170			
51	51-Mahajanj	105597	237.468	129.733	367.201	42376	203.919	100.374	304.292	441.387	211.928	621.494			
52	52-Mainpuri	65093	149.659	81.761	231.420	20650	62.270	304.971	924.551	1352.976	211.928	2058.616			
53	53-Mathura	68031	733.397	400.669	1134.066	33137	619.579	304.971	924.551	523.062	523.062	1352.976			
54	54-Mauj	80155	299.561	163.656	463.216	30779	223.501	110.012	333.513	379.900	223.668	796.730			
55	55-Meerut	56343	171.445	93.663	265.108	39419	208.456	102.607	311.062	379.900	166.270	576.170			
56	56-Mirzapur	130344	377.347	206.152	583.499	52761	300.868	148.094	448.962	678.214	354.246	1032.461			
57	57-Muradabad	83412	246.534	134.686	381.221	39076	244.369	120.284	364.653	490.903	254.970	745.873			
58	58-Muzaffarnagar	64600	136.742	74.705	211.446	25326	102.748	50.575	153.324	239.490	125.280	384.770			
59	59-Pilibheat	74865	91.992	50.257	142.249	32236	110.904	54.589	165.493	202.895	104.846	307.742			
60	60-Pratapgarh	105974	253.690	138.596	392.286	63045	398.560	196.181	594.740	652.250	354.776	987.026			
61	61-Rai Bareilly	88155	213.147	116.446	329.593	37982	148.169	72.932	221.102	361.316	189.379	550.695			
62	62-Rampur	69437	142.747	77.985	220.732	21019	97.093	47.792	144.885	239.840	125.777	365.617			
63	63-Saharanpur	83450	236.419	129.160	365.579	44029	231.185	113.795	344.980	467.603	242.953	710.558			
64	64-Sant Kabir Nagar	64940	148.012	80.862	228.874	27419	134.170	66.041	200.211	282.182	146.903	429.085			
65	65-Shahjahanpur	155916	393.662	215.065	608.727	63724	267.858	131.846	399.704	661.519	346.911	1008.430			
66	66-Shahjahanpur	49783	142.550	77.878	220.428	14728	82.988	40.849	123.836	225.538	118.726	344.264			
67	67-Siddharthnagar	114984	0.000	0.000	0.000	38332	0.000	0.000	0.000	0.000	0.000	0.000			
68	68-Sitapur	222360	406.379	222.013	628.392	89721	341.037	167.867	508.904	747.416	389.879	1137.296			
69	69-Sonbhadra	108300	306.940	167.687	474.628	38683	218.644	107.622	326.266	525.584	275.309	800.893			
70	70-Sultanpur	104434	339.165	185.292	524.457	4424	289.265	142.383	431.648	628.430	327.675	956.105			
71	71-Umho	116473	342.057	186.872	528.930	42703	255.010	125.522	380.532	597.067	312.395	909.462			
72	72-Vardhaasi	127103	320.144	174.901	495.044	71608	374.879	184.524	559.404	695.023	359.425	1054.448			
73	73-Bheem Nagar	94320	252.097	137.726	389.823	36327	215.402	106.026	321.428	467.499	243.751	711.251			
74	74-Panashheel Nagar	25067	81.943	44.767	126.710	14482	50.883	25.046	75.928	132.826	69.813	202.638			
75	75-Prabuddh Nagar	37843	85.854	46.904	132.757	12084	62.646	30.836	93.482	148.500	77.746	226.240			
	TOTAL	7199154	17966.850	9815.640	27782.490	3052248	14572.810	7173.080	21745.890	32539.660	16988.726	49528.380			

(37/12/19/19/2016)

7/1/2017

[Handwritten Signature]

[Mid-Day-Meal Scheme]
Foodgrain Allocation to Districts for 4th Quarter (January to March), 2016-17

Sr. No.	District	PRIMARY					UPPER PRIMARY					TOTAL					
		Number of Students Approved by PAB 2015-16		Foodgrains Allocation			Number of Students Approved by PAB 2015-16		Foodgrains Allocation			Total		Foodgrains Allocation			Total
		3	4	Rice	Wheat	Total	7	8	9	Total	10=(8+9)	11=(4+8)	12=(5+9)	13=(11+12)			
															5	6=(4+5)	Rice
1	01-Agra	123461	315.698	172.472	488.170	37575	139.075	68.458	207.533	67.531	454.773	240.928	695.701				
2	02-Aligarh	89089	210.715	115.118	325.832	50681	0.000	0.000	0.000	0.000	210.715	115.118	325.832				
3	03-Allahabad	188710	906.229	495.090	1401.319	84796	825.945	406.550	1232.495	1732.174	901.640	2633.814					
4	04-Ambedkar Nagar	74463	289.861	158.357	448.218	40440	279.852	137.750	417.603	569.714	296.107	865.821					
5	05-Auraiya	59371	134.694	73.586	208.279	29620	165.345	81.386	246.731	300.038	154.972	455.010					
6	06-Azamgarh	170835	173.527	127.931	301.459	71274	314.328	191.606	505.934	487.855	319.538	807.393					
7	07-Badaun	144741	320.857	175.345	496.301	43228	178.505	87.864	266.369	499.451	263.209	762.670					
8	08-Bagpat	31188	35.530	19.411	54.941	17821	47.043	23.155	70.198	70.198	42.566	125.139					
9	09-Bahraich	179729	491.189	266.346	759.535	51321	274.527	135.129	409.656	765.716	403.475	1169.190					
10	10-Ballia	156877	380.806	207.932	588.738	56505	276.136	135.921	412.057	656.742	343.833	1000.595					
11	11-Bairampur	109108	274.325	149.869	424.194	29094	150.547	74.103	224.650	424.872	223.972	648.844					
12	12-Banda	89550	195.615	106.868	302.483	45437	264.685	130.289	394.984	369.539	192.478	562.016					
13	13-Barabanki	116951	227.548	124.314	351.861	54126	381.257	187.664	568.921	817.213	425.835	1243.048					
14	14-Bareilly	140460	435.956	238.171	674.127	52275	204.078	100.452	304.530	421.504	219.231	640.895					
15	15-Basti	93739	217.526	118.839	336.365	44995	175.240	86.257	261.498	345.800	179.437	525.237					
16	16-Bhadohi	51056	170.559	93.180	263.739	28184	134.777	66.340	201.118	186.854	94.791	281.645					
17	17-Bijnour	99395	52.077	28.451	80.527	61741	0.000	0.000	0.000	244.325	133.479	377.804					
18	18-Bulandshahr	96057	244.325	133.479	377.804	25468	206.460	101.625	308.085	409.093	212.327	621.420					
19	19-Chandauli	83467	202.633	110.702	313.335	41663	163.302	80.381	243.684	349.069	181.859	530.938					
20	20-Chitrakoot	63624	185.767	101.488	287.255	28330	117.019	57.599	174.618	255.166	133.072	388.238					
21	21-CSM Nagar	65392	138.148	75.473	213.620	24363	230.123	113.272	343.395	459.602	238.641	698.242					
22	22-Deoria	109975	229.479	125.369	354.847	53871	147.129	72.420	219.550	330.729	172.725	503.453					
23	23-Etah	72855	183.600	100.304	283.904	30507	228.006	112.230	340.236	460.562	239.280	699.841					
24	24-Faizabad	93802	124.007	67.747	191.755	43160	64.481	31.739	96.220	188.488	99.487	287.975					
25	25-Farrukhabad	81188	354.993	193.940	548.933	47355	269.787	132.795	402.582	624.780	326.755	951.514					
26	26-Fatehpur	116616	132.285	72.270	204.555	23792	94.783	46.654	141.437	227.068	118.924	345.993					
27	27-Firozabad	70847	142.717	77.968	220.686	15243	114.100	56.163	170.263	256.817	134.132	390.949					
28	28-G.B. Nagar	36035	346.489	189.294	535.783	51082	324.126	159.543	483.669	670.615	348.836	1019.451					
29	29-Ghazipur	141960	163.753	89.462	253.215	23523	225.022	110.761	335.782	388.775	200.223	588.998					
30	30-Ghaziabad	39943	357.499	195.309	552.808	53157	279.185	137.422	416.607	636.684	332.730	969.414					
31	31-Gonda	151977	341.038	186.316	527.353	63558	292.797	144.122	436.919	633.835	330.427	964.273					
32	32-Gorakhpur	148422	164.437	89.835	254.272	26146	164.284	80.865	245.150	328.722	170.700	499.422					
33	33-Hameerpur	46463	462.956	252.922	715.879	77460	299.539	147.440	446.979	762.495	400.362	1162.857					
34	34-Hardoi	218335	80.062	47.739	127.801	21729	58.117	28.607	86.724	138.179	72.246	210.525					
35	35-Methras	55243	133.098	72.714	205.813	29680	131.851	64.900	196.752	264.950	137.615	402.564					
36	36-Muzaffarnagar	59114	168.767	92.201	260.968	29008	182.346	89.755	272.101	351.113	181.956	533.069					
37	37-J.P. Nagar	58201	175.754	96.018	271.772	29402	143.171	70.472	213.642	318.924	166.490	485.414					
38	38-Jalaun	161535	386.125	210.948	597.073	82275	217.866	107.229	325.105	603.991	315.187	922.178					
39	39-Jaunpur	63197	199.740	92.732	292.473	34599	207.581	102.176	309.758	377.322	184.905	572.230					
40	40-Jhansi	68361	137.052	74.874	211.926	30519	132.869	75.246	228.115	299.921	150.120	440.040					
41	41-Kannauj																

In Mts.

Sl. No.	Districts	Number of Students Approved by PAB 2015-16	PRIMARY				Number of Students Approved by PAB 2015-16	UPPER PRIMARY				TOTAL			
			Foodgrains Allocation		Total	Foodgrains Allocation		Total	Foodgrains Allocation		Total				
	Rice	Wheat	Rice	Wheat		Rice	Wheat		Rice	Wheat		Rice	Wheat	Rice	Wheat
1	2	3	4	5	6=(4+5)	7	8	9	10=(8+9)	11=(4+8)	12=(5+9)	13=(11+12)	14		
42	Kanpur Dehat	37757	0.000	0.300	0.000	47577	0.000	0.000	0.000	0.000	0.000	0.000	0.000		
43	Kanpur Nagar	70644	120.425	32.660	153.085	39141	74.939	0.000	74.939	0.000	0.000	0.000	0.000		
44	Kasimnagar	67995	163.559	89.355	252.915	28224	119.470	58.806	178.276	283.028	148.161	431.191	228.024		
45	Kaushambi	72369	222.936	121.794	344.730	19177	93.444	45.996	139.442	316.382	167.798	484.172	431.191		
46	Kushinagar	138272	231.272	126.624	358.401	50846	215.675	106.160	321.835	447.452	232.784	680.236	484.172		
47	Lakhimpur Kheri	204016	361.622	197.961	559.183	76028	122.331	60.214	182.545	483.953	257.775	741.728	680.236		
48	Llucknow	73545	181.237	99.073	280.251	36110	165.410	81.418	246.828	346.647	180.432	527.079	741.728		
49	Lucknow	102412	260.963	142.959	403.532	37585	0.000	0.000	0.000	260.963	142.959	403.532	527.079		
50	Mahoba	49825	183.618	100.314	283.933	25585	194.402	95.689	290.089	378.019	196.003	574.022	403.532		
51	Mahrajani	105597	235.975	128.918	364.893	42376	202.278	99.566	301.844	438.253	228.484	666.737	574.022		
52	Mainpuri	65093	148.718	81.247	229.965	20650	61.769	30.404	92.173	210.487	111.651	322.138	403.532		
53	Mattura	68031	728.787	398.151	1126.938	39137	614.594	302.518	917.112	1343.382	700.668	2044.050	1126.938		
54	Mau	80155	297.678	152.627	450.305	30779	221.703	109.127	330.830	519.381	271.754	791.135	1126.938		
55	Meerut	56343	170.367	93.075	263.442	39419	206.779	101.781	308.560	377.145	194.856	572.001	791.135		
56	Mirzapur	130344	374.975	204.856	579.831	52761	288.447	146.903	445.350	673.422	351.759	1025.181	1126.938		
57	Muradabad	83412	244.885	133.840	378.824	39076	242.403	119.316	361.719	487.387	253.156	740.543	1025.181		
58	Muzaffarnagar	64600	135.882	74.235	210.117	32236	110.011	54.190	164.161	201.425	104.091	305.516	403.532		
59	Pilibheet	74865	91.414	49.941	141.355	32236	110.011	54.190	164.161	201.425	104.091	305.516	403.532		
60	Pratapgarh	105974	252.095	137.725	389.820	63045	395.353	194.602	589.956	647.419	332.327	979.776	1126.938		
61	Rai Bareilly	88155	211.887	115.714	327.522	37982	146.977	72.346	219.323	358.785	188.060	546.845	740.543		
62	Rampur	69437	211.852	115.575	327.128	21019	104.928	51.649	156.578	316.462	241.227	483.706	647.419		
63	Saharanpur	83450	234.933	138.348	363.281	44029	229.325	112.879	342.204	484.258	241.227	705.485	979.776		
64	Santkabir Nagar	64940	147.082	80.354	227.436	27419	133.090	65.510	198.600	280.172	145.854	426.036	546.845		
65	Shahjahanpur	155916	351.187	213.713	604.900	63724	285.703	130.785	396.488	656.896	344.498	1001.388	1126.938		
66	Shrawasti	49783	152.225	83.163	235.388	14728	88.451	43.543	132.003	240.686	126.706	367.392	483.706		
67	Siddharthnagar	114984	0.000	0.000	0.000	38332	70.951	34.924	105.875	70.951	34.924	105.875	132.003		
68	Sitapur	222360	403.825	220.617	624.442	89721	338.294	166.516	504.810	742.118	387.133	1129.252	132.003		
69	Sonbhadra	108300	305.011	166.633	471.645	38683	216.883	106.756	323.641	521.896	273.389	795.285	1001.388		
70	Sultanpur	104434	337.033	184.128	521.160	44424	286.938	141.238	428.175	623.971	325.365	949.336	1129.252		
71	Unnao	116473	339.907	185.998	525.605	42703	259.939	124.512	377.471	592.866	310.210	903.076	1001.388		
72	Varanasi	127103	318.131	173.801	491.933	71508	371.863	183.040	554.903	688.995	356.841	1046.836	1129.252		
73	Bhawan Nagar	94320	250.513	136.860	387.373	36327	213.669	109.173	318.842	464.182	242.033	706.214	903.076		
74	Panchsheel Nagar	25067	81.428	44.486	125.914	14482	50.473	24.844	75.317	131.901	69.330	201.231	273.389		
75	Prabuddh Nagar	37843	85.314	46.609	131.923	12084	62.142	30.588	92.730	147.456	71.197	224.653	273.389		
TOTAL		7199154	17966.850	9815.640	27782.490	3052248	14572.810	7173.080	21745.890	32539.660	16988.726	49528.580	27782.490		

(Handwritten signature)

(Handwritten signature and text)
 (31/01/15)
 14/01/15

उत्तर प्रदेश शासन
शिक्षा अनुभाग-6
संख्या:-1401/79-6-2016
लखनऊ: दिनांक: 28 अक्टूबर, 2016
शुद्धि-पत्र

निदेशक, मध्याह्न भोजन प्राधिकरण उ०प्र० लखनऊ के पत्रांक-मा०भो०प्रा०/खा०/आवंटन/1958/2016 दिनांक 26.09.2016 द्वारा भारत सरकार के पत्र सं०-5-1/2016-डेस्क (एम.डी.एम.) दिनांक 08.09.2016 का संदर्भ देते हुए वित्तीय वर्ष 2016-17 की तृतीय एवं चतुर्थ त्रैमास (अक्टूबर से मार्च, 2017) हेतु आवंटित खाद्यान्न उठान के संबंध में आदेश निर्गत किये जाने का अनुरोध किया गया था तत्कम में शासनादेश सं०-1329/79-6-2016 दिनांक 03.10.2016 निर्गत किया गया था। उक्त द्वारा खाद्यान्न उठान के शासनादेश के प्रस्तर-2 में त्रुटिवश तृतीय एवं चतुर्थ त्रैमास (अक्टूबर से मार्च, 2017) के स्थान पर प्रथम एवं द्वितीय त्रैमास (अपैल से सितम्बर, 2016) अंकित हो गया था।

2- अतः शासनादेश सं०-1329/79-6-2016 दिनांक 03.10.2016 प्रस्तर-2 में प्रथम एवं द्वितीय त्रैमास (अपैल से सितम्बर, 2016) के स्थान पर तृतीय एवं चतुर्थ त्रैमास (अक्टूबर से मार्च, 2017) पढ़ा जाय।

3- उक्त शासनादेश सं०-1329/79-6-2016 दिनांक 03.10.2016 को इस सीमा तक संशोधित समझा जाय।

(अमिताभ त्रिपाठी)
संयुक्त सचिव।

पृष्ठांकन समसंख्यक(1) तददिनांक

प्रतिलिपि निम्नलिखित को सूचनाार्थ एवं आवश्यक कार्यवाही हेतु प्रेषित:-

- 1- महाप्रबन्धक, क्षेत्रीय कार्यालय, भारतीय खाद्य निगम, विभूति खण्ड गोमती नगर लखनऊ।
- 2- श्री गया प्रसाद, निदेशक, (एम०डी०एम०) मानव संसाधन विकास मंत्रालय भारत सरकार स्कूल शिक्षा एवं साक्षरता विभाग, शास्त्री भवन, नई दिल्ली।
- 3- अधिशासी निदेशक, भारतीय खाद्य निगम, बारखम्भा रोड, नई दिल्ली।
- 4- निदेशक, मध्याह्न भोजन प्राधिकरण, उ०प्र० लखनऊ को उनके पत्रांक-मा०भो०प्रा०/खा०/आवंटन/1958/2016-17 दिनांक 26.09.2016।
- 5- आयुक्त खाद्य एवं रसद विभाग उ०प्र०/प्रबन्ध निदेशक, उ०प्र० खाद्य एवं आवश्यक वस्तु निगम लि० गोखले मार्ग, लखनऊ को इस आशय से प्रेषित कि निर्धारित अवधि में खाद्यान्न उठान की कार्यवाही सम्पादित करना सुनिश्चित करें।
- 6- जिलाधिकारी, संबंधित जनपद, उ०प्र०।
- 7- जिला बेसिक शिक्षा अधिकारी, संबंधित जनपद, उ०प्र०।

आज्ञा से,
(अमिताभ त्रिपाठी)
संयुक्त सचिव।